

CATÁLOGO 2025



BRUSTEC



SOLUÇÕES INOVADORAS

para os melhores
momentos da sua vida

INNOVATE SOLUTIONS

for the best times
of your life

SOLUCIONES INNOVADORAS

para los mejores
momentos de su vida

A Brustec foi fundada no ano de 2007 em Brusque, Santa Catarina. Desde então, vem conquistando o mercado nacional, inovando e atualizando-se de acordo com o mercado, zelando pela qualidade e mantendo seus preços competitivos. Contamos com uma equipe qualificada, tanto na parte da injeção de plásticos, como também na parte de ferramentaria, trazendo a mais completa variedade de iluminação para piscinas e acessórios. A Brustec é referência em trabalhar com ética e seriedade frente a seus clientes e fornecedores, realizando sempre grandes parcerias.

Ferramental avançado e de alta precisão são os lemas da Brustec, que conta com os melhores profissionais para projetar e dar vida aos seus produtos, alcançando sempre um alto padrão de qualidade e um moderno design na linha de produtos para piscinas.

Em 2019, a Brustec mais uma vez se mostrou grande, conquistando o certificado ISO 9001:2015, um Sistema de Gestão de Qualidade, em conformidade com a norma ABNT NBR ISO 9001, de 2015.

Brustec was founded in 2007 in Brusque, Santa Catarina. Since then, it has been conquering the national market, innovating and updating itself according to the market, ensuring quality and maintaining its competitive prices. We have a qualified team both in the plastic injection part, and in the tooling part, bringing the most complete range of pool lighting and accessories. Brustec is a reference in working with ethics and seriousness towards their clients and suppliers, always making great partnerships.

Advanced and high precision tooling are the Brustec's slogans, which have the best professionals to design and bring life to their products, always achieving a high standard of quality and modern design in the product line for pools.

Brustec se fundó en el año 2007, en Brusque, Santa Catarina. Desde entonces ha conquistado el mercado nacional, innovando y actualizándose de acuerdo con el mercado, velando por la calidad y manteniendo sus precios competitivos. Contamos con un equipo cualificado, tanto en la parte de la inyección de plásticos como también en la parte de herramientas, trayendo la más completa variedad de iluminación para piscinas y accesorios. Brustec es referencia en trabajar con ética y seriedad ante sus clientes y proveedores, realizando siempre grandes alianzas.

Herramental avanzado y de alta precisión son los lemas de Brustec, que cuenta con los mejores profesionales para proyectar y dar vida a sus productos, alcanzando siempre un alto estándar de calidad y un moderno diseño en la línea de productos para piscinas.





Última atualização: 02/12/24

empresa certificada
certified company / empresa certificada
ISO 9001:2015

ISO 9001

BUREAU VERITAS
Certification

Nº BR033625



Associação Nacional dos Fabricantes
Construtores de Piscinas e Produtos Afins



O MODELO **MAIS** **EFICIENTE**



O verdadeiro
COP16*



Conexão por
Google Home e Alexa



2 anos de garantia
na **Máquina****



3 anos de garantia
no **Compressor**
Mitsubishi**

*COP16 se refere aos equipamentos do modelo BR-60 e BR-80 (Veja tabela técnica completa no Catálogo Técnico).

**Conforme Manual.

TROCADORES DE CALOR

HEAT PUMP / BOMBA DE CALOR

LINHA COMPLETA DE TROCADORES DE CALOR



MINI



Simple e eficiente para banheiras, spas e pequenas piscinas.

FULL INVERTER



Para piscinas de 40 a 140mil litros.

PRO FULL INVERTER



Para Hotéis, clubes e condomínios com piscinas até 225mil litros.

LINHA FULL INVERTER | FULL INVERTER LINE | LÍNEA FULL INVERTER

Com o trocador de calor Brustec sua piscina fica na temperatura ideal o ano inteiro, podendo aquecer ou resfriar a água. Com tecnologia Inverter, possui mais eficiência, custando menos e reduzindo o ruído no funcionamento.

- Maior eficiência COP devido a tecnologia Inverter, serpentina em titânio retorcido e motor Mitsubishi;
- Tela touchscreen, com comandos via app de qualquer lugar pelo celular;
- Tratamento anticorrosivo e motor do ventilador em porcelana, evitando oxidação mesmo em locais a beira mar e piscinas com gerador de cloro.

TROCADOR DE CALOR PLÁSTICO ABS | ABS HEAT PUMP | BOMBA DE CALOR ABS



CÓDIGO CODE CÓDIGO	DESCRIÇÃO DESCRIPTION DESCRIPCION	CAPACIDADE MÁX. MAX. CAPACITY CAPACIDAD MAX.	MATERIAL MATERIAL MATERIAL
44.0003	Trocador Calor BR-40 Plastic Heat Pump BR-40 Plastic Bomba de Calor BR-40 Plastic	40.000 Litros	ABS
44.0004	Trocador Calor BR-60 Plastic Heat Pump BR-60 Plastic Bomba de Calor BR-60 Plastic	60.000 Litros	ABS
44.0006	Trocador Calor BR-80 Plastic Heat Pump BR-80 Plastic Bomba de Calor BR-80 Plastic	80.000 Litros	ABS
44.0011	Trocador Calor BR-110 Plastic Heat Pump BR-110 Plastic Bomba de Calor BR-110 Plastic	110.000 Litros	ABS
44.0012	Trocador Calor BR-140 Plastic Heat Pump BR-140 Plastic Bomba de Calor BR-140 Plastic	140.000 Litros	ABS

Para mais informações sobre pesos e medidas, consultar catálogo técnico disponível no site www.brustec.com.br/manuais
Para cálculo de dimensionamento de qual máquina usar em sua piscina, acesse www.brustec.com.br/simulador

ACESSE OS
MANUAIS >



LINHA MINI (BANHEIRAS, SPAS, PEQUENAS PISCINAS) | MINI LINE | LÍNEA MINI

Pequeno, simples e eficiente, perfeito para quem quer economizar em sua banheira, spa ou piscina pequena. Ao contrário dos outros trocadores de calor Brustec, possui sistema de aquecimento convencional e controle exclusivo por painel, resultando em um ótimo custo benefício.



TROCADOR DE CALOR MINI | MINI HEAT PUMP | BOMBA DE CALOR MINI

CÓDIGO CODE CÓDIGO	DESCRIÇÃO DESCRIPTION DESCRIPCIÓN	CAPACIDADE MÁX. MAX. CAPACITY CAPACIDAD MÁX.	MATERIAL MATERIAL MATERIAL
44.0009	Trocador Calor BR-03 Heat Pump BR-03 Bomba de Calor BR-03	10.000 Litros	Metal
44.0010	Trocador Calor BR-05 Heat Pump BR-05 Bomba de Calor BR-05	15.000 Litros	Metal

LINHA PRO FULL INVERTER (Hotéis, Clubes e Condomínios) | FULL INVERTER PRO LINE | LÍNEA PRO FULL INVERTER

Com o trocador de calor Linha PRO Brustec sua piscina fica na temperatura ideal o ano inteiro, podendo aquecer ou resfriar a água. Com tecnologia Inverter, possui mais eficiência, custando menos e reduzindo o ruído no funcionamento. Este modelo é indicado para grandes piscinas como em hotéis clubes e condomínios, devido a sua potência e sistema trifásico.

TROCADORES DE CALOR

LINHA PRO

Para piscinas de hotéis, clubes e condomínios.



Menos consumo de energia e mais eficiência: Tecnologia Inverter, aquece e esfria.



Mais silencioso do mercado.



- Painel Touchscreen colorido e em português;
- Compressor Mitsubishi – o mais famoso e confiável entre os compressores;
- Sistema Trifásico – proporciona alta estabilidade para projetos comerciais;
- Disponível em Metal, com pintura eletroestática dentro e fora do produto;
- Melhor troca de calor entre as máquinas do mercado, devido a maior área do evaporador e componentes mais eficientes;
- Motor do Ventilador em porcelana (evita oxidação no motor).

TROCADOR DE CALOR | HEAT PUMP | BOMBA DE CALOR



CÓDIGO CODE CÓDIGO	DESCRIÇÃO DESCRIPTION DESCRIPCIÓN	CAPACIDADE MÁX. MAX. CAPACITY CAPACIDAD MÁX.	MATERIAL MATERIAL MATERIAL
44.0007	Trocador Calor BR-175 Heat Pump BR-175 Bomba de Calor BR-175	175.000 Litros	Metal
44.0008	Trocador Calor BR-225 Heat Pump BR-225 Bomba de Calor BR-225	225.000 Litros	Metal

Para mais informações sobre pesos e medidas, consultar catálogo técnico disponível no site www.brustec.com.br/manuais
Para cálculo de dimensionamento de qual máquina usar em sua piscina, acesse www.brustec.com.br/simulador

ACESSE OS
MANUAIS >



ILUMINAÇÃO

LIGHTS / ILUMINACIÓN

Os refletores de LED Brustec são a melhor opção para quem busca deixar o visual da sua piscina mais moderna, além disso, com a sua instalação, também é possível desfrutar da cromoterapia, sendo um tratamento através das cores. Todos os modelos têm como padrão a alimentação 12v, com encaixe de 20mm e cabos de 2m, com possibilidade de confecção de metragens maiores.

Brustec LED reflectors are the best choice for those who want to save on energy bills and leave the look of the most modern pool. All models come standard with 12 Vdc power, with 20mm fit, standard 2-meter cable or larger lengths.

Los reflectores de LED Brustec son la mejor opción para el que desea ahorrar en la cuenta de energía y dejar el aspecto de la piscina más moderno. Todos los modelos tienen como estándar la alimentación 12 Vcc, con conexión en 20mm, cable de 2 metros estándar o con posibilidad de confección con más metrajes.



HIPER LED 6W ABS | HIPER LED 6W ABS | HIPER LED 6W ABS

CÓDIGO CODE CÓDIGO	DESCRIÇÃO DESCRIPTION DESCRIPCIÓN	DIÂMETRO DIAMETER DIÁMETRO	ÁREA DE ILUMINAÇÃO LIGHTING AREA ÁREA DE ILUMINACIÓN	TENSÃO VOLTAGE TENSION	ENCAIXE FITTING CONEXIÓN
10.0729	Hiper LED 6W ABS RGB <i>Hiper LED 6W RGB ABS</i> <i>Hiper LED 6W ABS RGB</i>	96mm	13m ²	12 Vcc	20mm, 25mm, 1/2" BSP
10.0730	Hiper LED 6W ABS Azul <i>Hiper LED 6W Blue ABS</i> <i>Hiper LED 6W ABS Azul</i>	96mm	13m ²	12 Vcc	20mm, 25mm, 1/2" BSP
10.0731	Hiper LED 6W ABS Branco <i>Hiper LED 6W White ABS</i> <i>Hiper LED 6W ABS Blanco</i>	96mm	13m ²	12 Vcc	20mm, 25mm, 1/2" BSP
10.0841	Hiper LED 6W ABS Branco Quente 3000k <i>Hiper LED 6W Warm White ABS</i> <i>Hiper LED 6W ABS Blanco Cálido</i>	96mm	13m ²	12 Vcc	20mm, 25mm, 1/2" BSP



HIPER LED 6W INOX | HIPER LED 6W STAINLESS | HIPER LED 6W INOXIDABLE

CÓDIGO CODE CÓDIGO	DESCRIÇÃO DESCRIPTION DESCRIPCIÓN	DIÂMETRO DIAMETER DIÁMETRO	ÁREA DE ILUMINAÇÃO LIGHTING AREA ÁREA DE ILUMINACIÓN	TENSÃO VOLTAGE TENSION	ENCAIXE FITTING CONEXIÓN
10.0732	Hiper LED 6W Inox 316L RGB <i>Hiper LED 6W Stainless Steel 316L RGB</i> <i>Hiper LED 6W Inoxidable 316L RGB</i>	94mm	13m ²	12 Vcc	20mm, 25mm, 1/2" BSP
10.0733	Hiper LED 6W Inox 316L Azul <i>Hiper LED 6W Blue Stainless Steel 316L</i> <i>Hiper LED 6W Inoxidable 316L Azul</i>	94mm	13m ²	12 Vcc	20mm, 25mm, 1/2" BSP
10.0734	Hiper LED 6W Inox 316L Branco <i>Hiper LED 6W White Stainless Steel 316L</i> <i>Hiper LED 6W Inoxidable 316L Blanco</i>	94mm	13m ²	12 Vcc	20mm, 25mm, 1/2" BSP
10.0842	Hiper LED 6W Inox 316L Branco Quente 3000k <i>Hiper LED 6W Warm White Stainless Steel 316L</i> <i>Hiper LED 6W Inoxidable 316L Blanco Cálido</i>	94mm	13m ²	12 Vcc	20mm, 25mm, 1/2" BSP



HIPER LED 6W POLICARBONATO | HIPER LED 6W POLYCARBONATE | HIPER LED 6W POLICARBONATO



CÓDIGO CODE CÓDIGO	DESCRIÇÃO DESCRIPTION DESCRIPCIÓN	DIÂMETRO DIAMETER DIÁMETRO	ÁREA DE ILUMINAÇÃO LIGHTING AREA ÁREA DE ILUMINACIÓN	TENSÃO VOLTAGE TENSION	ENCAIXE FITTING CONEXIÓN
10.0744	Hiper LED 6W Policarbonato RGB <i>Hiper LED 6W Polycarbonate RGB</i> <i>Hiper LED 6W RGB en Policarbonato</i>	70mm	13m ²	12 Vcc	20mm, 25mm, 1/2" BSP
10.0746	Hiper LED 6W Policarbonato Azul <i>Hiper LED 6W Blue Polycarbonate</i> <i>Hiper LED 6W Azul en Policarbonato</i>	70mm	13m ²	12 Vcc	20mm, 25mm, 1/2" BSP
10.0745	Hiper LED 6W Policarbonato Branco <i>Hiper LED 6W White Polycarbonate</i> <i>Hiper LED 6W Blanco en Policarbonato</i>	70mm	13m ²	12 Vcc	20mm, 25mm, 1/2" BSP

HIPER LED 9W ABS | HIPER LED 9W ABS | HIPER LED 9W ABS



CÓDIGO CODE CÓDIGO	DESCRIÇÃO DESCRIPTION DESCRIPCIÓN	DIÂMETRO DIAMETER DIÁMETRO	ÁREA DE ILUMINAÇÃO LIGHTING AREA ÁREA DE ILUMINACIÓN	TENSÃO VOLTAGE TENSION	ENCAIXE FITTING CONEXIÓN
10.0723	Hiper Led 9w ABS RGB <i>Hiper Led 9w ABS RGB</i> <i>Hiper Led 9w ABS RGB</i>	96mm	20m ²	12 Vcc	20mm, 25mm, 1/2" BSP
10.0724	Hiper Led 9w ABS Azul <i>Hiper Led 9w Blue ABS</i> <i>Hiper Led 9w Azul ABS</i>	96mm	20m ²	12 Vcc	20mm, 25mm, 1/2" BSP
10.0725	Hiper Led 9w ABS Branco <i>Hiper Led 9w White ABS</i> <i>Hiper Led 9w Blanco ABS</i>	96mm	20m ²	12 Vcc	20mm, 25mm, 1/2" BSP
10.0843	Hiper Led 9w ABS Branco Quente 3000k <i>Hiper Led 9w Warm White ABS</i> <i>Hiper Led 9w Blanco Cálido ABS</i>	96mm	20m ²	12 Vcc	20mm, 25mm, 1/2" BSP

HIPER LED 9W INOX / HIPER LED 9W STAINLESS / HIPER LED 9W INOXIDABLE



CÓDIGO CODE CÓDIGO	DESCRIÇÃO DESCRIPTION DESCRIPCIÓN	DIÂMETRO DIAMETER DIÁMETRO	ÁREA DE ILUMINAÇÃO LIGHTING AREA ÁREA DE ILUMINACIÓN	TENSÃO VOLTAGE TENSION	ENCAIXE FITTING CONEXIÓN
10.0726	Hiper Led 9w Inox 316L RGB <i>Hiper Led 9w Stainless Steel 316L RGB</i> <i>Hiper Led 9w Inoxidable 316L RGB</i>	94mm	20m ²	12 Vcc	20mm, 25mm, 1/2" BSP
10.0727	Hiper Led 9w Inox 316L Azul <i>Hiper Led 9w Blue Stainless Steel 316L</i> <i>Hiper Led 9w Azul Inoxidable 316L</i>	94mm	20m ²	12 Vcc	20mm, 25mm, 1/2" BSP
10.0728	Hiper Led 9w Inox 316L Branco <i>Hiper Led 9w White Stainless Steel 316L</i> <i>Hiper Led 9w Blanco Inoxidable 316L</i>	94mm	20m ²	12 Vcc	20mm, 25mm, 1/2" BSP
10.0844	Hiper Led 9w Inox 316L Branco Quente 3000k <i>Hiper Led 9w Warm White Stainless Steel 316L</i> <i>Hiper Led 9w Blanco Cálido Inoxidable 316L</i>	94mm	20m ²	12 Vcc	20mm, 25mm, 1/2" BSP

HIPER LED 9W POLICARBONATO / HIPER LED 9W POLYCARBONATE / HIPER LED 9W POLICARBONATO



CÓDIGO CODE CÓDIGO	DESCRIÇÃO DESCRIPTION DESCRIPCIÓN	DIÂMETRO DIAMETER DIÁMETRO	ÁREA DE ILUMINAÇÃO LIGHTING AREA ÁREA DE ILUMINACIÓN	TENSÃO VOLTAGE TENSION	POTÊNCIA POWER POTENCIA
10.0782	Hiper Led 9w Policarbonato RGB <i>Hiper Led 9w Polycarbonate RGB</i> <i>Hiper Led 9w Policarbonato RGB</i>	70mm	20m ²	12 Vcc	20mm, 25mm, 1/2" BSP
10.0792	Hiper Led 9w Policarbonato Azul <i>Hiper Led 9w Polycarbonate Blue</i> <i>Hiper Led 9w Policarbonato Azul</i>	70mm	20m ²	12 Vcc	20mm, 25mm, 1/2" BSP
10.0793	Hiper Led 9w Policarbonato Branco <i>Hiper Led 9w Polycarbonate White</i> <i>Hiper Led 9w Policarbonato Blanco</i>	70mm	20m ²	12 Vcc	20mm, 25mm, 1/2" BSP



Modelos com padrão de alimentação 12v, com rosca BSP 1/2" e cabos de 2m, com possibilidade de confecção de metragens maiores.

Models with standard 12 Vdc power, with 1/2" BSP thread, standard 2-meter cable or larger lengths.

Modelos con estándar de alimentación 12 Vcc, con BSP 1/2", cable de 2 metros estándar o con posibilidad de confección con más metrajes.

HIPER LED 16W ABS FRENTE NEW | HIPER LED 16W ABS NEW FRONT | HIPER LED 16W ABS FRENTE NEW



CÓDIGO CODE CÓDIGO	DESCRIÇÃO DESCRIPTION DESCRIPCIÓN	DIÂMETRO DIAMETER DIÁMETRO	ÁREA DE ILUMINAÇÃO LIGHTING AREA ÁREA DE ILUMINACIÓN	TENSÃO VOLTAGE TENSION	ENCAIXE FITTING CONEXIÓN
10.0814	Hiper LED 16W ABS RGB Frente New <i>Hiper LED 16W ABS RGB New Front</i> <i>Hiper LED 16W ABS RGB Frente New</i>	156mm	23m ²	12 Vcc	1/2" BSP
10.0815	Hiper LED 16W ABS Azul Frente New <i>Hiper LED 16W ABS Blue New Front</i> <i>Hiper LED 16W ABS Azul Frente New</i>	156mm	23m ²	12 Vcc	1/2" BSP
10.0816	Hiper LED 16W ABS Branco Frente New <i>Hiper LED 16W ABS White New Front</i> <i>Hiper LED 16W ABS Branco Frente New</i>	156mm	23m ²	12 Vcc	1/2" BSP
10.0845	Hiper LED 16W ABS Branco Quente 3000k Frente New <i>Hiper LED 16W ABS Warm White New Front</i> <i>Hiper LED 16W ABS Branco Cálido Frente New</i>	156mm	23m ²	12 Vcc	1/2" BSP

HIPER LED 16W INOX FRENTE BAIXA | HIPER LED 16W STAINLESS LOW FRONT | HIPER LED 16W INOXIDABLE FRENTE BAJA



CÓDIGO CODE CÓDIGO	DESCRIÇÃO DESCRIPTION DESCRIPCIÓN	DIÂMETRO DIAMETER DIÁMETRO	ÁREA DE ILUMINAÇÃO LIGHTING AREA ÁREA DE ILUMINACIÓN	TENSÃO VOLTAGE TENSION	ENCAIXE FITTING CONEXIÓN
10.0817	Hiper LED 16W RGB Inox 316L Frente Baixa <i>Hiper LED 16W RGB Stainless Steel 316L Low Front</i> <i>Hiper LED 16W RGB Inoxidable 316L Frente Baja</i>	120mm	23m ²	12 Vcc	1/2" BSP
10.0818	Hiper LED 16W Azul Inox 316L Frente Baixa <i>Hiper LED 16W Blue Stainless Steel 316L Low Front</i> <i>Hiper LED 16W Azul Inoxidable 316L Frente Baja</i>	120mm	23m ²	12 Vcc	1/2" BSP
10.0819	Hiper LED 16W Branco Inox 316L Frente Baixa <i>Hiper LED 16W White Stainless Steel 316L Low Front</i> <i>Hiper LED 16W Branco Inoxidable 316L Frente Baja</i>	120mm	23m ²	12 Vcc	1/2" BSP
10.0847	Hiper LED 16W Branco Quente 3000k Inox 316L Frente Baixa <i>Hiper LED 16W Warm White Stainless Steel 316L Low Front</i> <i>Hiper LED 16W Branco Cálido Inoxidable 316L Frente Baja</i>	120mm	23m ²	12 Vcc	1/2" BSP

HIPER LED 16W INOX | HIPER LED 16W STAINLESS | HIPER LED 16W INOXIDABLE



CÓDIGO CODE CÓDIGO	DESCRIÇÃO DESCRIPTION DESCRIPCIÓN	DIÂMETRO DIAMETER DIÁMETRO	ÁREA DE ILUMINAÇÃO LIGHTING AREA ÁREA DE ILUMINACIÓN	TENSÃO VOLTAGE TENSION	ENCAIXE FITTING CONEXIÓN
10.0820	Hiper LED 16W RGB Inox 316L <i>Hiper LED 16W RGB Stainless Steel 316L</i> <i>Hiper LED 16W RGB Inoxidable 316L</i>	142mm	23m ²	12 Vcc	1/2" BSP
10.0821	Hiper LED 16W Azul Inox 316L <i>Hiper LED 16W Blue Stainless Steel 316L</i> <i>Hiper LED 16W Azul Inoxidable 316L</i>	142mm	23m ²	12 Vcc	1/2" BSP
10.0822	Hiper LED 16W Branco Inox 316L <i>Hiper LED 16W White Stainless Steel 316L</i> <i>Hiper LED 16W Branco Inoxidable 316L</i>	142mm	23m ²	12 Vcc	1/2" BSP
10.0846	Hiper LED 16W Branco Quente 3000k Inox 316L <i>Hiper LED 16W Warm White Stainless Steel 316L</i> <i>Hiper LED 16W Branco Cálido Inoxidable 316L</i>	142mm	23m ²	12 Vcc	1/2" BSP



HIPER LED 27W ABS | HIPER LED 27W ABS | HIPER LED 27W ABS

CÓDIGO CODE CÓDIGO	DESCRIÇÃO DESCRIPTION DESCRIPCIÓN	DIÂMETRO DIAMETER DIÁMETRO	ÁREA DE ILUMINAÇÃO LIGHTING AREA ÁREA DE ILUMINACIÓN	TENSÃO VOLTAGE TENSION	ENCAIXE FITTING CONEXIÓN
10.0651	Hiper LED 27W ABS RGB <i>Hiper LED 27W ABS RGB</i> <i>Hiper LED 27W ABS RGB</i>	180mm	30m ²	12 Vcc	1/2" BSP
10.0689	Hiper LED 27W ABS Azul <i>Hiper LED 27W ABS Blue</i> <i>Hiper LED 27W ABS Azul</i>	180mm	30m ²	12 Vcc	1/2" BSP
10.0690	Hiper LED 27W ABS Branco <i>Hiper LED 27W ABS White</i> <i>Hiper LED 27W ABS Blanco</i>	180mm	30m ²	12 Vcc	1/2" BSP



HIPER LED 27W FRENTE GRANDE | HIPER LED 27W LARGE FRONT | HIPER LED 27W FRENTE GRANDE

CÓDIGO CODE CÓDIGO	DESCRIÇÃO DESCRIPTION DESCRIPCIÓN	DIÂMETRO DIAMETER DIÁMETRO	ÁREA DE ILUMINAÇÃO LIGHTING AREA ÁREA DE ILUMINACIÓN	TENSÃO VOLTAGE TENSION	ENCAIXE FITTING CONEXIÓN
10.0653	Hiper LED 27W RGB Frente Grande <i>Hiper LED 27W RGB Large Front</i> <i>Hiper LED 27W RGB Frente Grande</i>	280mm	30m ²	12 Vcc	1/2" BSP
10.0698	Hiper LED 27W Azul Frente Grande <i>Hiper LED 27W Blue Large Front</i> <i>Hiper LED 27W Azul Frente Grande</i>	280mm	30m ²	12 Vcc	1/2" BSP
10.0699	Hiper LED 27W Branco Frente Grande <i>Hiper LED 27W White Large Front</i> <i>Hiper LED 27W Blanco Frente Grande</i>	280mm	30m ²	12 Vcc	1/2" BSP



HIPER LED 16W FRENTE GRANDE | HIPER LED 16W LARGE FRONT | HIPER LED 16W FRENTE GRANDE

CÓDIGO CODE CÓDIGO	DESCRIÇÃO DESCRIPTION DESCRIPCIÓN	DIÂMETRO DIAMETER DIÁMETRO	ÁREA DE ILUMINAÇÃO LIGHTING AREA ÁREA DE ILUMINACIÓN	TENSÃO VOLTAGE TENSION	ENCAIXE FITTING CONEXIÓN
10.0826	Hiper LED 16W RGB Frente Grande <i>Hiper LED 16W RGB Large Front</i> <i>Hiper LED 16W RGB Frente Grande</i>	280mm	23m ²	12 Vcc	1/2" BSP
10.0827	Hiper LED 16W Azul Frente Grande <i>Hiper LED 16W Blue Large Front</i> <i>Hiper LED 16W Azul Frente Grande</i>	280mm	23m ²	12 Vcc	1/2" BSP
10.0828	Hiper LED 16W Branco Frente Grande <i>Hiper LED 16W White Large Front</i> <i>Hiper LED 16W Blanco Frente Grande</i>	280mm	23m ²	12 Vcc	1/2" BSP



BALIZADOR LED 0,5W | LED BEACONS 0,5W | BALIZAS LED 0,5W


CÓDIGO CODE CÓDIGO	DESCRIÇÃO DESCRIPTION DESCRIPCIÓN	DIÂMETRO DIAMETER DIÁMETRO	ÁREA DE ILUMINAÇÃO LIGHTING AREA ÁREA DE ILUMINACIÓN	TENSÃO VOLTAGE TENSION	ENCAIXE FITTING CONEXIÓN
10.0496	Balizador LED 0,5W Branco Frio <i>LED Beacon 0,5W Cold White</i> <i>Baliza LED 0,5W Blanco Frio</i>	28mm	0,5m ²	12 Vcc	25mm
10.0497	Balizador LED 0,5W Branco Quente <i>LED Beacon 0,5W Warm White</i> <i>Baliza LED 0,5W Blanco Cálid</i>	28mm	0,5m ²	12 Vcc	25mm

HIPER LED 6W POLICARBONATO | HIPER LED 6W POLYCARBONATE | HIPER LED 6W POLICARBONATO



CÓDIGO CODE CÓDIGO	DESCRIÇÃO DESCRIPTION DESCRIPCION	DIÂMETRO DIAMETER DIAMETRO	ÁREA DE ILUMINAÇÃO LIGHTING AREA ÁREA DE ILUMINACIÓN	TENSÃO VOLTAGE TENSION	ENCAIXE FITTING CONEXIÓN
10.0760	Hiper LED 6W Policarbonato RGB - Alvenaria <i>Hiper LED 6W Polycarbonate RGB - Concrete</i> <i>Hiper LED 6W RGB en Policarbonato - Hormigón</i>	70mm	13m ²	12 Vcc	20mm, 25mm, 1/2" BSP
10.0761	Hiper LED 6W Policarbonato Azul - Alvenaria <i>Hiper LED 6W Blue Polycarbonate - Concrete</i> <i>Hiper LED 6W Azul en Policarbonato - Hormigón</i>	70mm	13m ²	12 Vcc	20mm, 25mm, 1/2" BSP
10.0762	Hiper LED 6W Policarbonato Branco - Alvenaria <i>Hiper LED 6W White Polycarbonate - Concrete</i> <i>Hiper LED 6W Blanco en Policarbonato - Hormigón</i>	70mm	13m ²	12 Vcc	20mm, 25mm, 1/2" BSP
10.0849	Hiper LED 6W Policarbonato Branco Quente 3000k - Alvenaria <i>Hiper LED 6W Warm White Polycarbonate - Concrete</i> <i>Hiper LED 6W Blanco Cálido en Policarbonato - Hormigón</i>	70mm	13m ²	12 Vcc	20mm, 25mm, 1/2" BSP

HIPER LED 9W POLICARBONATO | HIPER LED 9W POLYCARBONATE | HIPER LED 9W POLICARBONATO



CÓDIGO CODE CÓDIGO	DESCRIÇÃO DESCRIPTION DESCRIPCION	DIÂMETRO DIAMETER DIAMETRO	ÁREA DE ILUMINAÇÃO LIGHTING AREA ÁREA DE ILUMINACIÓN	TENSÃO VOLTAGE TENSION	ENCAIXE FITTING CONEXIÓN
10.0789	Hiper LED 9W Policarbonato RGB - Alvenaria <i>Hiper LED 9W Polycarbonate RGB - Concrete</i> <i>Hiper LED 9W RGB en Policarbonato - Hormigón</i>	70mm	20m ²	12 Vcc	20mm, 25mm, 1/2" BSP
10.0790	Hiper LED 9W Policarbonato Azul - Alvenaria <i>Hiper LED 9W Blue Polycarbonate - Concrete</i> <i>Hiper LED 9W Azul en Policarbonato - Hormigón</i>	70mm	20m ²	12 Vcc	20mm, 25mm, 1/2" BSP
10.0791	Hiper LED 9W Policarbonato Branco - Alvenaria <i>Hiper LED 9W White Polycarbonate - Concrete</i> <i>Hiper LED 9W Blanco en Policarbonato - Hormigón</i>	70mm	20m ²	12 Vcc	20mm, 25mm, 1/2" BSP
10.0850	Hiper LED 9W Policarbonato Branco Quente 3000k - Alvenaria <i>Hiper LED 9W Warm White Polycarbonate - Concrete</i> <i>Hiper LED 9W Blanco Cálido en Policarbonato - Hormigón</i>	70mm	20m ²	12 Vcc	20mm, 25mm, 1/2" BSP

HIPER LED 6W INOX ALVENARIA | HIPER LED 6W STAINLESS STEEL CONCRETE | HIPER LED 6W INOXIDABLE HORMIGÓN



CÓDIGO CODE CÓDIGO	DESCRIÇÃO DESCRIPTION DESCRIPCION	DIÂMETRO DIAMETER DIAMETRO	ÁREA DE ILUMINAÇÃO LIGHTING AREA ÁREA DE ILUMINACIÓN	TENSÃO VOLTAGE TENSION	ENCAIXE FITTING CONEXIÓN
10.0738	Hiper LED 6W Inox 316L RGB - Alvenaria <i>Hiper LED 6W Stainless Steel 316L RGB - Concrete</i> <i>Hiper LED 6W Acero Inoxidable 316L RGB - Hormigón</i>	80mm	13m ²	12 Vcc	20mm, 25mm, 1/2" BSP
10.0739	Hiper LED 6W Inox 316L Azul - Alvenaria <i>Hiper LED 6W Blue Stainless Steel 316L - Concrete</i> <i>Hiper LED 6W Acero Inoxidable 316L Azul - Hormigón</i>	80mm	13m ²	12 Vcc	20mm, 25mm, 1/2" BSP
10.0740	Hiper LED 6W Inox 316L Branco - Alvenaria <i>Hiper LED 6W White Stainless Steel 316L - Concrete</i> <i>Hiper LED 6W Acero Inoxidable 316L Blanco - Hormigón</i>	80mm	13m ²	12 Vcc	20mm, 25mm, 1/2" BSP

HIPER LED 9W INOX ALVENARIA | HIPER LED 9W STAINLESS STEEL CONCRETE | HIPER LED 9W INOXIDABLE HORMIGÓN



CÓDIGO CODE CÓDIGO	DESCRIÇÃO DESCRIPTION DESCRIPCION	DIÂMETRO DIAMETER DIAMETRO	ÁREA DE ILUMINAÇÃO LIGHTING AREA ÁREA DE ILUMINACIÓN	TENSÃO VOLTAGE TENSION	ENCAIXE FITTING CONEXIÓN
10.0735	Hiper LED 9W Inox 316L RGB - Alvenaria <i>Hiper LED 9W Stainless Steel 316L RGB - Concrete</i> <i>Hiper LED 9W Acero Inoxidable 316L RGB - Hormigón</i>	80mm	20m ²	12 Vcc	20mm, 25mm, 1/2" BSP
10.0736	Hiper LED 9W Inox 316L Azul - Alvenaria <i>Hiper LED 9W Blue Stainless Steel 316L - Concrete</i> <i>Hiper LED 9W Acero Inoxidable 316L Azul - Hormigón</i>	80mm	20m ²	12 Vcc	20mm, 25mm, 1/2" BSP
10.0737	Hiper LED 9W Inox 316L Branco - Alvenaria <i>Hiper LED 9W White Stainless Steel 316L - Concrete</i> <i>Hiper LED 9W Acero Inoxidable 316L Blanco - Hormigón</i>	80mm	20m ²	12 Vcc	20mm, 25mm, 1/2" BSP

HIPER LED 6W INOX | HIPER LED 6W STAINLESS | HIPER LED 6W INOXIDABLE



CÓDIGO CODE CÓDIGO	DESCRIÇÃO DESCRIPTION DESCRIPCIÓN	DIÂMETRO DIAMETER DIÁMETRO	ÁREA DE ILUMINAÇÃO LIGHTING AREA ÁREA DE ILUMINACIÓN	TENSÃO VOLTAGE TENSION	ENCAIXE FITTING CONEXIÓN
10.0732	Hiper LED 6W Inox 316L RGB <i>Hiper LED 6W Stainless Steel 316L RGB</i> <i>Hiper LED 6W Inoxidable 316L RGB</i>	94mm	13m ²	12 Vcc	20mm, 25mm, 1/2" BSP
10.0733	Hiper LED 6W Inox 316L Azul <i>Hiper LED 6W Blue Stainless Steel 316L</i> <i>Hiper LED 6W Inoxidable 316L Azul</i>	94mm	13m ²	12 Vcc	20mm, 25mm, 1/2" BSP
10.0734	Hiper LED 6W Inox 316L Branco <i>Hiper LED 6W White Stainless Steel 316L</i> <i>Hiper LED 6W Inoxidable 316L Blanco</i>	94mm	13m ²	12 Vcc	20mm, 25mm, 1/2" BSP
10.0842	Hiper LED 6W Inox 316L Branco Quente 3000k <i>Hiper LED 6W Warm White Stainless Steel 316L</i> <i>Hiper LED 6W Inoxidable 316L Blanco Cálido</i>	94mm	13m ²	12 Vcc	20mm, 25mm, 1/2" BSP

HIPER LED 9W INOX / HIPER LED 9W STAINLESS / HIPER LED 9W INOXIDABLE



CÓDIGO CODE CÓDIGO	DESCRIÇÃO DESCRIPTION DESCRIPCIÓN	DIÂMETRO DIAMETER DIÁMETRO	ÁREA DE ILUMINAÇÃO LIGHTING AREA ÁREA DE ILUMINACIÓN	TENSÃO VOLTAGE TENSION	ENCAIXE FITTING CONEXIÓN
10.0726	Hiper Led 9w Inox 316L RGB <i>Hiper Led 9w Stainless Steel 316L RGB</i> <i>Hiper Led 9w Inoxidable 316L RGB</i>	94mm	20m ²	12 Vcc	20mm, 25mm, 1/2" BSP
10.0727	Hiper Led 9w Inox 316L Azul <i>Hiper Led 9w Blue Stainless Steel 316L</i> <i>Hiper Led 9w Azul Inoxidable 316L</i>	94mm	20m ²	12 Vcc	20mm, 25mm, 1/2" BSP
10.0728	Hiper Led 9w Inox 316L Branco <i>Hiper Led 9w White Stainless Steel 316L</i> <i>Hiper Led 9w Blanco Inoxidable 316L</i>	94mm	20m ²	12 Vcc	20mm, 25mm, 1/2" BSP
10.0844	Hiper Led 9w Inox 316L Branco Quente 3000k <i>Hiper Led 9w Warm White Stainless Steel 316L</i> <i>Hiper Led 9w Blanco Cálido Inoxidable 316L</i>	94mm	20m ²	12 Vcc	20mm, 25mm, 1/2" BSP

LEDS BRANCO QUENTE | WARM WHITE LEDS | LED BLANCO CÁLIDO

LEDs em Branco Quente 3000k, que tornam o ambiente mais aconchegante e tranquilo.

3000k Warm White LEDs, which make the environment more cozy and peaceful.

LEDs de color Blanco Cálido 3000k, que hacen el ambiente más acogedor y tranquilo.





POWER LED 5W ABS | POWER LED 5W ABS | POWER LED 5W ABS

CÓDIGO CODE CÓDIGO	DESCRIÇÃO DESCRIPTION DESCRIPCIÓN	DIÂMETRO DIAMETER DIÁMETRO	ÁREA DE ILUMINAÇÃO LIGHTING AREA ÁREA DE ILUMINACIÓN	TENSÃO VOLTAGE TENSION	ENCAIXE FITTING CONEXIÓN
10.0557	Power LED 5W 3000k ABS Branco Quente Power LED 5W 3000k Warm White ABS Power LED 5W 3000k ABS Blanco Cálido	96mm	10m ²	12Vcc	20mm, 25mm, 1/2" BSP



POWER LED 5W INOX | POWER LED 5W STAINLESS | POWER LED 5W INOXIDABLE

CÓDIGO CODE CÓDIGO	DESCRIÇÃO DESCRIPTION DESCRIPCIÓN	DIÂMETRO DIAMETER DIÁMETRO	ÁREA DE ILUMINAÇÃO LIGHTING AREA ÁREA DE ILUMINACIÓN	TENSÃO VOLTAGE TENSION	ENCAIXE FITTING CONEXIÓN
10.0558	Power LED 5W 3000k Inox 316L Branco Quente Power LED 5w 3000k Warm White Stainless Steel 316L Power LED 5W 3000k Inoxidable 316L Blanco Cálido	94mm	10m ²	12 Vcc	20mm, 25mm, 1/2" BSP



POWER LED 9W FRENTE NEW | POWER LED 9W NEW FRONT | POWER LED 9W FRENTE NEW

CÓDIGO CODE CÓDIGO	DESCRIÇÃO DESCRIPTION DESCRIPCIÓN	DIÂMETRO DIAMETER DIÁMETRO	ÁREA DE ILUMINAÇÃO LIGHTING AREA ÁREA DE ILUMINACIÓN	TENSÃO VOLTAGE TENSION	ENCAIXE FITTING CONEXIÓN
10.0559	Power LED 9w 3000k Branco Quente Frente New Power LED 9w 3000k Warm White New Font Power LED 9w 3000k Blanco Cálido Frente New	156mm	20m ²	12Vcc	1/2" BSP



POWER LED 9W INOX | POWER LED 9W STAINLESS | POWER LED 9W INOXIDABLE

CÓDIGO CODE CÓDIGO	DESCRIÇÃO DESCRIPTION DESCRIPCIÓN	DIÂMETRO DIAMETER DIÁMETRO	ÁREA DE ILUMINAÇÃO LIGHTING AREA ÁREA DE ILUMINACIÓN	TENSÃO VOLTAGE TENSION	ENCAIXE FITTING CONEXIÓN
10.0561	Power Led 9w 3000k Branco Quente Inox 316L Power Led 9w 3000k Warm White Stainless Steel 316L Power Led 9w 3000k Inoxidable 316L Blanco Cálido	142mm	20m ²	12Vcc	1/2" BSP



POWER LED 9W INOX FRENTE BAIXA | POWER LED 9W STAINLESS LOW FRONT | POWER LED 9W INOXIDABLE FRENTE BAJA

CÓDIGO CODE CÓDIGO	DESCRIÇÃO DESCRIPTION DESCRIPCIÓN	DIÂMETRO DIAMETER DIÁMETRO	ÁREA DE ILUMINAÇÃO LIGHTING AREA ÁREA DE ILUMINACIÓN	TENSÃO VOLTAGE TENSION	ENCAIXE FITTING CONEXIÓN
10.0560	Power Led 9w 3000k Branco Quente Inox 316L Frente Baixa Power Led 9w 3000k Stainless Steel 316L Low Front Warm White Power Led 9w 3000k Blanco Cálido Inoxidable 316L Frente Baja	120mm	20m ²	12Vcc	1/2" BSP

LINHA COMANDOS

COMMANDLINE/LÍNEA COMANDOS

A Brustec conta com diversas centrais e fontes para ligar e trocar as cores dos refletores LEDs. Além disso, as centrais contam com outras funções, como modo rítmico, que fazem os refletores piscarem conforme a música, modo Timer e duas entradas auxiliares para comandar outros acessórios da piscina através do controle remoto.

Brustec offers many command centers and power supplies to active and change the colors of LED reflectors. In addition, the control units have other functions, such as a rhythmic mode that makes the reflectors flash to the beat of the music, a timer mode, and two auxiliary inputs to control other pool accessories via remote control.

Brustec ofrece varios centros de comando y fuentes de alimentación para activar y cambiar los colores de los reflectores LED. Además, las unidades de control cuentan con otras funciones, como un modo rítmico que hace que los reflectores parpadeen al ritmo de la música, un modo temporizador y dos entradas auxiliares para controlar otros accesorios de la piscina mediante control remoto.



COMANDO BASIC | BASIC COMMAND | COMANDO BASICO



CÓDIGO CODE CÓDIGO	DESCRIÇÃO DESCRIPTION DESCRIPCION	TENSÃO VOLTAGE TENSION	CORRENTE CURRENT CORRIENTE	RELÉ RELAY RELÉ
11.0279	Central de Comando Basic 72W <i>Basic Command 72W</i> <i>Comando Basico 72W</i>	12 Vcc	6A	10A

COMANDO COM TIMER | COMMAND WITH TIMER | COMANDO CON TEMPORIZADOR



CÓDIGO CODE CÓDIGO	DESCRIÇÃO DESCRIPTION DESCRIPCION	TENSÃO VOLTAGE TENSION	CORRENTE CURRENT CORRIENTE	RELÉ RELAY RELÉ
11.0238	Central de Comando com Timer 6A 72W <i>Command w/ Timer 72w</i> <i>Comando c/ Temporizador 72w</i>	12 Vcc	6A	20A
11.0316	Central de Comando com Timer 10A 120W <i>Command w/ Timer 120w</i> <i>Comando c/ Temporizador 120w</i>	12 Vcc	10A	20A
11.0315	Central de Comando com Timer 20A 240W <i>Command w/ Timer 240w</i> <i>Comando c/ Temporizador 240w</i>	12Vcc	20A	20A
11.0314	Central de Comando com Timer 30A 348W <i>Command w/ Timer 348w</i> <i>Comando c/ Temporizador 348w</i>	12Vcc	30A	20A

COMANDO SMART WIFI | SMART COMMAND | COMANDO SMART



CÓDIGO CODE CÓDIGO	DESCRIÇÃO DESCRIPTION DESCRIPCION	TENSÃO VOLTAGE TENSION	CORRENTE CURRENT CORRIENTE	RELÉ RELAY RELÉ
11.0213	Comando Smart WIFI 72W <i>Smart Command WIFI 72W</i> <i>Comando Smart WIFI 72W</i>	12 Vcc	6A	20A



COMANDO AUXILIAR 4 SAÍDAS | AUXILIARY COMMAND 4 OUTPUTS | COMANDO AUXILIAR 4 SALIDAS


CÓDIGO CODE CÓDIGO	DESCRIÇÃO DESCRIPTION DESCRIPCIÓN	TENSÃO VOLTAGE TENSION	RELÉ RELAY RELÉ
11.0221	Comando Auxiliar 4 Saídas <i>Auxiliary Command 4 Outputs</i> <i>Comando Auxiliar 4 Salidas</i>	12 Vcc	16A

Quantidade de refletores suportados por cada comando:

Number of reflectors supported by each command:

Quantidad de reflectores soportados por cada comando:

MODELO DA CAIXA DE COMANDO / FONTE COMMAND / SUPPLY TYPE MODELO DE LA CAJA DE COMANDO / FUENTE	BALIZADOR 0,5W BEACON 0,5W BALIZA 0,5W	LED 1W	LED 5W	LED 6W	LED 9W	LED 15W	LED 27W
2A	35	18	4	3	2	1	-
3A	55	25	5	5	4	2	1
6A	100	55	11	10	7	4	2
10A	185	95	19	18	12	7	4
12A	240	120	28	24	16	9	5
20A	385	190	40	36	24	15	8
25A	500	250	59	50	33	20	10
30A	565	290	60	54	36	22	12





CONTROLADOR DE TEMPERATURA BASIC | TEMPERATURE CONTROLLER | CONTROLADOR DE TEMPERATURA

CÓDIGO CODE CÓDIGO	DESCRIÇÃO DESCRIPTION DESCRIPCIÓN	TENSÃO VOLTAGE TENSION
11.0317	Controlador de Temperatura Basic <i>Basic Temperature Controller</i> <i>Controlador de Temperatura Basic</i>	12 VCC



AMPLIFICADOR DE POTÊNCIA RGB | RGB POWER AMPLIFIER | AMPLIFICADOR DE POTENCIA RGB

CÓDIGO CODE CÓDIGO	DESCRIÇÃO DESCRIPTION DESCRIPCIÓN	TENSÃO VOLTAGE TENSION	CORRENTE CURRENT CORRIENTE
11.0219	Amplificador de Potência RGB <i>RGB Power Amplifier</i> <i>Amplificador de Potencia RGB</i>	12 Vcc	30A


*Amplia a Capacidade de LED no mesmo Comando / Extends LED capability on the same controller / Extiende la capacidad de LED en el mismo controlador

LINHA FONTES SOURCES LINE / LÍNEA FUENTES

As fontes chaveadas da Brustec, possuem alimentação bivolt 110/220 e tensão padrão 12v, com corrente estabilizada, garantindo assim, maior durabilidade dos seus refletores.

Brustec's switching power supplies are bivolt 110/220V and standard output voltage 12vcc with stabilized current, thus ensuring greater durability of led lights.

Las fuentes de alimentación conmutadas de Brustec son bivolt 110/220v y voltaje salida 12vcc, con corriente estabilizado, lo que garantiza una mayor durabilidad de las Luces Led.



FONTE BLINDADA | SHIELDED POWER SUPPLY | FUENTE BLINDADA

CÓDIGO CODE CÓDIGO	DESCRIÇÃO DESCRIPTION DESCRIPCIÓN	TENSÃO VOLTAGE TENSION	CORRENTE CURRENT CORRIENTE
20.0031	Fonte Blindada 24W <i>Shielded 12V 24W Power Supply</i> <i>Fuente de 12V 24W Blindada</i>	12 Vcc	2A
20.0025	Fonte Blindada 36W <i>Shielded 12V 36W Power Supply</i> <i>Fuente de 12V 36W Blindada</i>	12 Vcc	3A
20.0026	Fonte Blindada 72W <i>Shielded 12V 72W Power Supply</i> <i>Fuente de 12V 72W Blindada</i>	12 Vcc	6A
20.0034	Fonte Blindada 144W <i>Shielded 12V 144W Power Supply</i> <i>Fuente de 12V 144W Blindada</i>	12Vcc	12A
20.0048	Fonte Blindada 300W <i>Shielded 12V 300W Power Supply</i> <i>Fuente de 12V 300W Blindada</i>	12Vcc	25A
20.0046	Fonte Blindada 360W <i>Shielded 12V 360W Power Supply</i> <i>Fuente de 12V 360W Blindada</i>	12Vcc	30A

LINHA ADAPTADORES

ADAPTERSLINE/LÍNEA ADAPTADORES

Garantimos instalações e reposições em qualquer obra! A Brustec possui adaptações especiais para piscinas em fibra, vinil e alvenaria, tendo também as mais diversas formas de adaptação para o seu maior conforto.

We guarantee installations and replacements in any work! Brustec has special adaptations for fiber, vinyl and masonry pools, as well as the most diverse forms of adaptation for your comfort.

¡Garantizamos instalaciones y reposiciones en cualquier obra! Brustec posee adaptaciones especiales para piscinas en fibra, vinilo y albañilería, teniendo también las más diversas formas de adaptación para su mayor comodidad.



ADAPTADOR COM GARRAS PEQUENO | SMALL GRIP ADAPTER | ADAPTADOR CON GARRAS PEQUEÑO



CÓDIGO CODE CÓDIGO	DESCRIÇÃO DESCRIPTION DESCRIPCIÓN	ADAPTAÇÃO ADAPTATION ADAPTACIÓN
12.0002	Adaptador c/ Garras Pequeno <i>Small Grip Adapter</i> <i>Adaptador c/ Garras Pequeño</i>	de 70 a 110mm

ADAPTADOR COM GARRAS GRANDE | LARGE GRIP ADAPTER | ADAPTADOR CON GARRAS GRANDE



CÓDIGO CODE CÓDIGO	DESCRIÇÃO DESCRIPTION DESCRIPCIÓN	ADAPTAÇÃO ADAPTATION ADAPTACIÓN
12.0001	Adaptador c/ Garras Grande <i>Large Grip Adapter</i> <i>Adaptador c/ Garras Grande</i>	de 110 a 160mm

ADAPTADOR COM GARRAS EXTRAGRANDE | EXTRA LARGE GRIP ADAPTER | ADAPTADOR CON GARRAS EXTRA GRANDE



CÓDIGO CODE CÓDIGO	DESCRIÇÃO DESCRIPTION DESCRIPCIÓN	ADAPTAÇÃO ADAPTATION ADAPTACIÓN
12.0011	Adaptador c/ Garras Extragrande <i>Extra Large Grip Adapter</i> <i>Adaptador c/ Garras Extra grande</i>	de 140 a 210mm




ADAPTADOR COM PARAFUSOS PEQUENO | SMALL SCREW ADAPTER | ADAPTADOR CON TORNILLOS PEQUEÑO

CÓDIGO CODE CÓDIGO	DESCRIÇÃO DESCRIPTION DESCRIPCIÓN	ADAPTAÇÃO ADAPTATION ADAPTACIÓN
12.0004	Adaptador c/ Parafusos Pequeno <i>Small Screw Adapter</i> <i>Adaptador c/ Tornillos Pequeño</i>	de 75 a 105mm



ADAPTADOR COM PARAFUSOS GRANDE | LARGE SCREW ADAPTER | ADAPTADOR CON TORNILLOS GRANDE

CÓDIGO CODE CÓDIGO	DESCRIÇÃO DESCRIPTION DESCRIPCIÓN	ADAPTAÇÃO ADAPTATION ADAPTACIÓN
12.0003	Adaptador c/ Parafusos Grande <i>Large Screw Adapter</i> <i>Adaptador c/ Tornillos Grande</i>	de 170 a 200mm



ADAPTADOR COM PARAFUSOS EXTRAGRANDE | ADAPTER WITH EXTRA LARGE SCREWS | ADAPTADOR CON TORNILLOS EXTRA GRANDE

CÓDIGO CODE CÓDIGO	DESCRIÇÃO DESCRIPTION DESCRIPCIÓN	ADAPTAÇÃO ADAPTATION ADAPTACIÓN
12.0012	Adaptador c/ Parafusos Extragrande <i>Adapter with Extra Large Screws</i> <i>Adaptador c/ Tornillos Extra grande</i>	de 200 a 250mm



ADAPTADOR DE LED PARA CANO | PIPE ADAPTER | ADAPTADOR PARA TUBERIA

CÓDIGO CODE CÓDIGO	DESCRIÇÃO DESCRIPTION DESCRIPCIÓN	ADAPTAÇÃO ADAPTATION ADAPTACIÓN
12.0005	Adaptador p/ cano de 50mm <i>50mm Pipe Adapter</i> <i>Adaptador p/ Tuberia de 50mm</i>	50mm



ADAPTADOR DE LED PARA DISPOSITIVO | FITTING LED ADAPTER | ADAPTADOR DE LED PARA BOQUILLA

CÓDIGO CODE CÓDIGO	DESCRIÇÃO DESCRIPTION DESCRIPCIÓN	ADAPTAÇÃO ADAPTATION ADAPTACIÓN
12.0006	Adaptador c/ Rosca Interna e Externa <i>Adapter w/ Internal and External Thread</i> <i>Adaptador c/ Rosca Interna y Externa</i>	46mm





ADAPTADOR DE REFLETOR | REFLECTOR ADAPTER | ADAPTADOR DE REFLECTOR

CÓDIGO CODE CÓDIGO	DESCRIÇÃO DESCRIPTION DESCRIPCIÓN	ADAPTAÇÃO ADAPTATION ADAPTACIÓN
12.0027	Adaptador de Led para cano de 25mm <i>Led Adapter for 25mm pipe</i> <i>Adaptador de Led para Tuberia de 25mm</i>	25mm



ADAPTADOR PARA PRENSA CABO | CABLE GLAND FITTING | ACOPLER PARA PRENSA CABLE

CÓDIGO CODE CÓDIGO	DESCRIÇÃO DESCRIPTION DESCRIPCIÓN	ADAPTAÇÃO ADAPTATION ADAPTACIÓN
12.0024	Adaptação Rosca Externa 1/2 e Rosca Interna 1/4 <i>Fitting for External 1/2 and Internal 1/4</i> <i>Adaptación Rosca exterior 1/2 y Rosca interior 1/4</i>	



NICHO PARA VINIL | FITTING FOR VINYL | NICHO PARA VINIL / MEMBRANA

CÓDIGO CODE CÓDIGO	DESCRIÇÃO DESCRIPTION DESCRIPCIÓN	ADAPTAÇÃO ADAPTATION ADAPTACIÓN
09.0007	Nicho p/LED Vinil Compacto <i>Fitting for Vinyl</i> <i>Nicho p/ Vinilo</i>	Rosca 1/2" <i>1/2" thread</i> <i>Rosca 1/2"</i>



NICHO PARA FIBRA | FITTING FOR FIBER POOL | NICHO PARA FIBRA

CÓDIGO CODE CÓDIGO	DESCRIÇÃO DESCRIPTION DESCRIPCIÓN	ADAPTAÇÃO ADAPTATION ADAPTACIÓN
09.0002	Nicho p/ LED Fibra com Rosca <i>Fitting for Fiber Pool</i> <i>Nicho p/ Fibra</i>	Rosca 1/2" <i>1/2" thread</i> <i>Rosca 1/2"</i>



CAIXA DE EMENDA DE FIOS | MINI WATERPROOF JUNCTION BOX | CAJA DE CONEXIÓN DE CABLES

CÓDIGO CODE CÓDIGO	DESCRIÇÃO DESCRIPTION DESCRIPCIÓN	QUANTIDADE POR EMBALAGEM QUANTITY PER PACK CANTIDAD POR EM- BALAJE	CONEXÃO CONNECTION CONEXIÓN
10.0796	Mini Emenda IP 67 2 Vias <i>Mini Waterproof Junction Box</i> <i>Caja de Conexión de Cables</i>	4	LED Mono
10.0795	Mini Emenda IP 67 3 Vias <i>Mini Waterproof Junction Box</i> <i>Caja de Conexión de Cables</i>	4	LED RGB



ACESSÓRIOS

FIXTURES / ACCESORIOS

A Brustec possui uma linha completa de acessórios que foram desenvolvidos em termoplásticos de alta resistência e durabilidade, o que faz com que nossos acessórios garantam total eficiência na limpeza e manutenção de qualquer piscina, seja ela em fibra, vinil ou alvenaria.

Brustec has a complete line of fixtures that were developed in high strength and durable thermoplastics, which makes our accessories ensure total efficiency in cleaning and maintenance of any pool, be it fiber, vinyl or masonry.

Brustec posee una línea completa de accesorios que se desarrollaron en termoplásticos de alta resistencia y durabilidad, lo que hace con que nuestros accesorios garanticen total eficiencia en la limpieza y mantenimiento de cualquier piscina, ya sea ella en fibra, vinilo o albañilería.



ASPIRADOR ASA DELTA / DELTA WING VACUUM / ASPIRADORA ASA DELTA

CÓDIGO CODE CÓDIGO	DESCRIÇÃO DESCRIPTION DESCRIPCION	PESO WEIGHT PESO	MEDIDAS ALT X LARG. (MM) MEASUREMENT HIGH X WID. (MM) MEDIDAS ALT X ANCHO (MM)	QUANTIDADE POR CAIXA QUANTITY PER BOX CANTIDAD POR CAJA
01.0001	Aspirador Asa Delta <i>Delta Wing Vacuum</i> <i>Aspiradora Asa Delta</i>	1,780kg	130 x 300	5



ASPIRADOR 8 RODAS / 8 WHEEL VACUUM / ASPIRADORA 8 RUEDAS

CÓDIGO CODE CÓDIGO	DESCRIÇÃO DESCRIPTION DESCRIPCION	PESO WEIGHT PESO	MEDIDAS ALT X LARG. (MM) MEASUREMENT HIGH X WID. (MM) MEDIDAS ALT X ANCHO (MM)	QUANTIDADE POR CAIXA QUANTITY PER BOX CANTIDAD POR CAJA
01.0002	Aspirador 8 Rodas <i>8 Wheel Vacuum</i> <i>Aspiradora 8 Ruedas</i>	2,310kg	110 x 330	5



ASPIRADOR 8 ESFERAS / 8 BALL VACUUM / ASPIRADORA 8 ESFERAS

CÓDIGO CODE CÓDIGO	DESCRIÇÃO DESCRIPTION DESCRIPCION	PESO WEIGHT PESO	MEDIDAS ALT X LARG. (MM) MEASUREMENT HIGH X WID. (MM) MEDIDAS ALT X ANCHO (MM)	QUANTIDADE POR CAIXA QUANTITY PER BOX CANTIDAD POR CAJA
01.0048	Aspirador 8 Esferas <i>8 Ball Vacuum</i> <i>Aspiradora 8 Esferas</i>	1,720kg	100 x 300	5



ASPIRADOR JUMBO ESCOVA | JUMBO VACUUM BRUSH | ASPIRADORA JUMBO CEPILLOS

CÓDIGO CODE CÓDIGO	DESCRIÇÃO DESCRIPTION DESCRIPCIÓN	PESO WEIGHT PESO	MEDIDAS ALT X LARG. (MM) MEASUREMENT HIGH X WID. (MM) MEDIDAS ALT X ANCHO (MM)	QUANTIDADE POR CAIXA QUANTITY PER BOX CANTIDAD POR CAJA
01.0075	Aspirador Jumbo Escova <i>Jumbo Vacuum Brush</i> <i>Aspiradora Jumbo Cepillos</i>	2,100kg	140 x 470	4



ASPIRADOR JUMBO 3 RODAS | JUMBO 3 WHEEL VACUUM | ASPIRADORA JUMBO 3 RUEDAS

CÓDIGO CODE CÓDIGO	DESCRIÇÃO DESCRIPTION DESCRIPCIÓN	PESO WEIGHT PESO	MEDIDAS ALT X LARG. (MM) MEASUREMENT HIGH X WID. (MM) MEDIDAS ALT X ANCHO (MM)	QUANTIDADE POR CAIXA QUANTITY PER BOX CANTIDAD POR CAJA
01.0074	Aspirador Jumbo 3 Rodas <i>Jumbo 3 Wheel Vacuum</i> <i>Aspiradora Jumbo 3 Ruedas</i>	2,100kg	140 x 470	4



ASPIRADOR JUMBO 3 RODAS COM ESCOVA | JUMBO 3 WHEEL VACUUM BRUSH | ASPIRADORA JUMBO 3 RUEDAS CON CEPILLO

CÓDIGO CODE CÓDIGO	DESCRIÇÃO DESCRIPTION DESCRIPCIÓN	PESO WEIGHT PESO	MEDIDAS ALT X LARG. (MM) MEASUREMENT HIGH X WID. (MM) MEDIDAS ALT X ANCHO (MM)	QUANTIDADE POR CAIXA QUANTITY PER BOX CANTIDAD POR CAJA
01.0167	Aspirador Jumbo 3 Rodas c/ Escova <i>Jumbo 3 Wheel Vacuum Brush</i> <i>Aspiradora Jumbo 3 Ruedas con Cepillo</i>	2,100kg	140 x 470	4



ASPIRADOR ESCOVA | BRUSH VACUUM | ASPIRADORA CEPILLOS

CÓDIGO CODE CÓDIGO	DESCRIÇÃO DESCRIPTION DESCRIPCIÓN	PESO WEIGHT PESO	MEDIDAS ALT X LARG. (MM) MEASUREMENT HIGH X WID. (MM) MEDIDAS ALT X ANCHO (MM)	QUANTIDADE POR CAIXA QUANTITY PER BOX CANTIDAD POR CAJA
01.0204	Aspirador Escova <i>Brush Vacuum</i> <i>Aspiradora Cepillos</i>	1,920kg	130 x 280	5



CLORADOR MÉDIO | MEDIUM CHLORINATOR | CLORADOR MEDIANO

CÓDIGO CODE CÓDIGO	DESCRIÇÃO DESCRIPTION DESCRIPCION	PESO WEIGHT PESO	MEDIDAS ALT X LARG. (MM) MEASUREMENT HIGH X WID. (MM) MEDIDAS ALT X ANCHO (MM)	QUANTIDADE POR CAIXA QUANTITY PER BOX CANTIDAD POR CAJA
03.0001	Clorador Médio (capacidade: 1 pastilha de 200g) <i>Medium Chlorinator (capacity: 1 200g tablet)</i> <i>Clorador Mediano (capacidad: 1 pastilla de 200g)</i>	150g	120 x 140	23



CLORADOR MARGARIDA | DAISY CHLORINATOR | CLORADOR MARGARIDA

CÓDIGO CODE CÓDIGO	DESCRIÇÃO DESCRIPTION DESCRIPCION	PESO WEIGHT PESO	MEDIDAS ALT X LARG. (MM) MEASUREMENT HIGH X WID. (MM) MEDIDAS ALT X ANCHO (MM)	QUANTIDADE POR CAIXA QUANTITY PER BOX CANTIDAD POR CAJA
03.0002	Clorador Margarida (capacidade: 3 pastilhas de 200g) <i>Daisy Chlorinator (capacity: 3 200g tablet)</i> <i>Clorador Margarida (capacidad: 3 pastilla de 200g)</i>	260g	125 x 185	24



PENEIRA PLÁSTICA | PLASTIC STRAINER | SACA HOJAS PLASTICO

CÓDIGO CODE CÓDIGO	DESCRIÇÃO DESCRIPTION DESCRIPCION	PESO WEIGHT PESO	MEDIDAS ALT X LARG. (MM) MEASUREMENT HIGH X WID. (MM) MEDIDAS ALT X ANCHO (MM)	QUANTIDADE POR CAIXA QUANTITY PER BOX CANTIDAD POR CAJA
04.0001	Peneira Plástica <i>Plastic Strainer</i> <i>Saca Hojas Plastico</i>	280g	510 x 280	12



PENEIRA PLÁSTICA MÉDIA | MEDIUM STRAINER | SACA HOJAS MEDIO

CÓDIGO CODE CÓDIGO	DESCRIÇÃO DESCRIPTION DESCRIPCION	PESO WEIGHT PESO	MEDIDAS ALT X LARG. (MM) MEASUREMENT HIGH X WID. (MM) MEDIDAS ALT X AN- CHO (MM)	QUANTIDADE POR CAIXA QUANTITY PER BOX CANTIDAD POR CAJA
04.0042	Peneira Plástica Média <i>Medium Plastic Strainer</i> <i>Saca Hojas Plastico Medio</i>	250g	395 x 350	10





PENEIRA PLÁSTICA SUPERFINA | SUPER FINE PLASTIC STRAINER | SACA HOJAS SUPER FINO

CÓDIGO CODE CÓDIGO	DESCRIÇÃO DESCRIPTION DESCRIPCIÓN	PESO WEIGHT PESO	MEDIDAS ALT X LARG. (MM) MEASUREMENT HIGH. X WID. (MM) MEDIDAS ALT X ANCHO (MM)	QUANTIDADE POR CAIXA QUANTITY PER BOX CANTIDAD POR CAJA
04.0033	Peneira Plástica Superfina <i>Super Fine Plastic Strainer</i> <i>Saca Hojas Super Fino</i>	280g	510 x 280	12



PENEIRA PLÁSTICA PELICANO | PELICAN PLASTIC STRAINER | SACA HOJAS PELICANO PLASTICO

CÓDIGO CODE CÓDIGO	DESCRIÇÃO DESCRIPTION DESCRIPCIÓN	PESO WEIGHT PESO	MEDIDAS ALT X LARG. (MM) MEASUREMENT HIGH. X WID. (MM) MEDIDAS ALT X ANCHO (MM)	QUANTIDADE POR CAIXA QUANTITY PER BOX CANTIDAD POR CAJA
04.0044	Peneira Plástica Superfina <i>Super Fine Plastic Strainer</i> <i>Saca Hojas Super Fino</i>	350g	500 x 450	



PENEIRA METÁLICA | METAL STRAINER | SACA HOJAS METALICO

CÓDIGO CODE CÓDIGO	DESCRIÇÃO DESCRIPTION DESCRIPCIÓN	PESO WEIGHT PESO	MEDIDAS ALT X LARG. (MM) MEASUREMENT HIGH. X WID. (MM) MEDIDAS ALT X ANCHO (MM)	QUANTIDADE POR CAIXA QUANTITY PER BOX CANTIDAD POR CAJA
04.0039	Peneira Metálica <i>Metal Strainer</i> <i>Saca Hojas Metalico</i>	260g	460 x 275	20



PENEIRA METÁLICA PELICANO | PELICAN METALLIC STRAINER | SACA HOJAS METALICO PELICANO

CÓDIGO CODE CÓDIGO	DESCRIÇÃO DESCRIPTION DESCRIPCIÓN	PESO WEIGHT PESO	MEDIDAS ALT X LARG. (MM) MEASUREMENT HIGH. X WID. (MM) MEDIDAS ALT X ANCHO (MM)	QUANTIDADE POR CAIXA QUANTITY PER BOX CANTIDAD POR CAJA
04.0020	Peneira Metálica Pelicano <i>Pelican Metallic Strainer</i> <i>Saca Hojas Metalico "Pelicano"</i>	360g	450 x 350	20



PENEIRA METÁLICA SUPERFINA | SUPER FINE METALLIC STRAINER | SACA HOJAS METALICO SUPER FINO

CÓDIGO CODE CÓDIGO	DESCRIÇÃO DESCRIPTION DESCRIPCIÓN	PESO WEIGHT PESO	MEDIDAS ALT X LARG. (MM) MEASUREMENT HIGH. X WID. (MM) MEDIDAS ALT X ANCHO (MM)	QUANTIDADE POR CAIXA QUANTITY PER BOX CANTIDAD POR CAJA
04.0040	Peneira Metálica Superfina <i>Super Fine Metallic Strainer</i> <i>Saca Hojas Metalico Super Fino</i>	260g	460 x 275	20



RODO ESPUMA | FOAM SQUEEGEE | ESCOBILLA DE ESPUMA

CÓDIGO CODE CÓDIGO	DESCRIÇÃO DESCRIPTION DESCRIPCIÓN	PESO WEIGHT PESO	MEDIDAS ALT X LARG. (MM) MEASUREMENT HIGH X WID. (MM) MEDIDAS ALT X ANCHO (MM)	QUANTIDADE POR CAIXA QUANTITY PER BOX CANTIDAD POR CAJA
02.0024	Rodo Espuma <i>Foam Squeegee</i> <i>Escobilla De Espuma</i>	255g	130 x 300	15



ESCOVA RETA CERDA INOX | STAINLESS STRAIGHT BRISTLE BRUSH | CEPILLO RECTO HEBRA INOXIDABLE

CÓDIGO CODE CÓDIGO	DESCRIÇÃO DESCRIPTION DESCRIPCIÓN	PESO WEIGHT PESO	MEDIDAS ALT X LARG. (MM) MEASUREMENT HIGH X WID. (MM) MEDIDAS ALT X ANCHO (MM)	QUANTIDADE POR CAIXA QUANTITY PER BOX CANTIDAD POR CAJA
02.0019	Escova Reta Cerda Inox <i>Stainless Bristle Straight Brush</i> <i>Cepillo Recto Hebra Inoxidable</i>	300g	120 x 255	8



ESCOVA CURVA | CURVE BRUSH | CEPILLO CURVO

CÓDIGO CODE CÓDIGO	DESCRIÇÃO DESCRIPTION DESCRIPCIÓN	PESO WEIGHT PESO	MEDIDAS ALT X LARG. (MM) MEASUREMENT HIGH X WID. (MM) MEDIDAS ALT X ANCHO (MM)	QUANTIDADE POR CAIXA QUANTITY PER BOX CANTIDAD POR CAJA
02.0001	Escova Curva <i>Curved Brush</i> <i>Cepillo Curvo</i>	370g	130 x 400	15



ESCOVA RETA | STRAIGHT BRUSH | CEPILLO RECTO

CÓDIGO CODE CÓDIGO	DESCRIÇÃO DESCRIPTION DESCRIPCIÓN	PESO WEIGHT PESO	MEDIDAS ALT X LARG. (MM) MEASUREMENT HIGH X WID. (MM) MEDIDAS ALT X ANCHO (MM)	QUANTIDADE POR CAIXA QUANTITY PER BOX CANTIDAD POR CAJA
02.0002	Escova Reta <i>Straight Brush</i> <i>Cepillo Recto</i>	300g	130 x 300	12



ESCOVA COM ASPIRADOR | BRUSH WITH VACUUM | CEPILLO CON ASPIRADORA

CÓDIGO CODE CÓDIGO	DESCRIÇÃO DESCRIPTION DESCRIPCIÓN	PESO WEIGHT PESO	MEDIDAS ALT X LARG. (MM) MEASUREMENT HIGH X WID. (MM) MEDIDAS ALT X ANCHO (MM)	QUANTIDADE POR CAIXA QUANTITY PER BOX CANTIDAD POR CAJA
02.0061	Escova com Aspirador Cerda Nylon <i>Brush with Vacuum Nylon Bristle</i> <i>Aspiradora Cepillo Cerda Nylon</i>	115g	120 x 70	12
02.0062	Escova com Aspirador Cerda Inox <i>Brush with Vacuum Stainless Steel Bristle</i> <i>Aspiradora Cepillo Cerda Inoxidable</i>	150g	120 x 70	12



PONTEIRA | TIP | EXTREMO DE MANGUEIRA

CÓDIGO CODE CÓDIGO	DESCRIÇÃO DESCRIPTION DESCRIPCIÓN
06.0001	Ponteira Direita para Mangueira 38mm (pacote c/ 10 und) <i>38mm Hose Right Tip (pack w/ 10 pcs)</i> <i>Extremo Manguera Derecha 38mm (paquete c/ 10 und)</i>
06.0002	Ponteira Esquerda para Mangueira 38mm (pacote c/ 10 und) <i>38mm Hose Left Tip (pack w/ 10 pcs)</i> <i>Extremos Manguera Izquierda 38mm (paquete c/ 10 und)</i>



ADAPTADOR ROSCA | ADAPTER WITH THREAD | ADAPTADOR ROSCA PARA MANGUEIRA

CÓDIGO CODE CÓDIGO	DESCRIÇÃO DESCRIPTION DESCRIPCIÓN
12.0007	Adaptador Rosca <i>Plastic Thread Adapter (Thread 1,1/2)</i> <i>Adaptador Rosca Plástica (Rosca 1,1/2)</i>



TRAVA PARA CABO DE ALUMÍNIO | ALUMINUM CABLE LOCK | TRABA PARA CABLE DE ALUMINIO

CÓDIGO CODE CÓDIGO	DESCRIÇÃO DESCRIPTION DESCRIPCIÓN
05.0005	Trava Cabo p/ Cabo De Alumínio (Encaixe Menor 28,5mm / Encaixe Maior 31,1mm) <i>Cable Lock for Aluminum Cable (Smaller Slot of 28.5mm / Larger Slot of 31.1mm)</i> <i>Traba Cable p/ cable de aluminio (Encaje Menor 28,5mm / Encaje Mayor 31,1mm)</i>



PEGADOR PARA CABO DE ALUMÍNIO | ALUMINUM CABLE HANDLE | AGARRADOR PARA TUBO TELESCÓPICO

CÓDIGO CODE CÓDIGO	DESCRIÇÃO DESCRIPTION DESCRIPCIÓN
05.0006	Pegador p/ Cabo de Alumínio (Encaixe no Cabo de 28,5mm) <i>Aluminum Cable Handle (28.5mm Cable Slot)</i> <i>Agarrador para Tubo Telescópico (Cable Grab 28.5mm)</i>



PEGADOR MANOPLA | HANDLE HOLDER | AGARRADOR MANOPLA

CÓDIGO CODE CÓDIGO	DESCRIÇÃO DESCRIPTION DESCRIPCIÓN
05.0031	Pegador Manopla (Encaixe no Cabo de 28,5mm) <i>Handle Cablé p/ cable de aluminio (SLOT Menor 28,5mm / SLOT Mayor 31,1mm)</i> <i>Agarrador Manopla p/ cable de aluminio (Encaje Menor 28,5mm / Encaje Mayor 31,1mm)</i>



CABO DE ALUMÍNIO ESTRIADO | STRIED ALUMINUM CABLE | TUBO TELESCÓPICO ALUMINIO

CÓDIGO CODE CÓDIGO	DESCRIÇÃO DESCRIPTION DESCRIPCIÓN	MEDIDAS MEASUREMENT MEDIDAS
05.0017	Cabo de Alumínio 2 metros Estriado (Encaixe 29,7mm) <i>2 meters Stried Aluminum Cable (29,7mm Slot)</i> <i>Tubo Telescópico Aluminio 2 metros Estriado (Encaje 29,7mm)</i>	2m
05.0001	Cabo de Alumínio 3 metros Estriado (Encaixe 29,7mm) <i>3 meters Stried Aluminum Cable (29,7mm Slot)</i> <i>Tubo Telescópico Aluminio 3 metros Estriado (Encaje 29,7mm)</i>	3m
05.0002	Cabo de Alumínio 4 metros Estriado (Encaixe 29,7mm) <i>4 meters Stried Aluminum Cable (29,7mm Slot)</i> <i>Tubo Telescópico Aluminio 4 metros Estriado (Encaje 29,7mm)</i>	4m
05.0003	Cabo de Alumínio 5 metros Estriado (Encaixe 29,7mm) <i>5 meters Stried Aluminum Cable (29,7mm Slot)</i> <i>Tubo Telescópico Aluminio 5 metros Estriado (Encaje 29,7mm)</i>	5m
05.0004	Cabo de Alumínio 6 metros Estriado (Encaixe 29,7mm) <i>6 meters Stried Aluminum Cable (29,7mm Slot)</i> <i>Tubo Telescópico Aluminio 6 metros Estriado (Encaje 29,7mm)</i>	6m



CABO DE ALUMÍNIO ESTRIADO 3 TUBOS | 3 TUBES STRIED ALUMINUM CABLE | TUBO TELESCÓPICO ALUMINIO 3 TUBOS

CÓDIGO CODE CÓDIGO	DESCRIÇÃO DESCRIPTION DESCRIPCIÓN	MEDIDAS MEASUREMENT MEDIDAS
05.0079	Cabo de Alumínio Estriado Azul 3 x 100cm (Encaixe 29,7mm) <i>3 x 100cm Stried Blue Aluminum Cable (29,7mm Slot)</i> <i>Tubo Telescópico Aluminio 3 x 100cm metros Estriado Azul (Encaje 29,7mm)</i>	3m



CAIXA DE PASSAGEM | JUNCTION BOX | CAJA DE PASO

CÓDIGO CODE CÓDIGO	DESCRIÇÃO DESCRIPTION DESCRIPCIÓN	MEDIDAS ALT X LARG. (MM) MEASUREMENT HIGH. X WID. (MM) MEDIDAS ALT X ANCHO (MM)
08.0001	Caixa de Passagem c/ Regulagem Tampa Plástica <i>Junction Box with lid adjustment Plastic Lid</i> <i>Caja de Paso c/ Regulación Tapa Plástica</i>	100 x 130
08.0002	Caixa de Passagem c/ Regulagem Tampa Inox 430 <i>Junction Box with lid adjustment Stainless 430 Cover</i> <i>Caja de Paso c/ Regulación Tapa Inoxidable 430</i>	100 x 130
08.0019	Caixa de Passagem c/ Regulagem Tampa Inox 316L <i>Junction Box with lid adjustment Stainless 316L Cover</i> <i>Caja de Paso c/ Regulación Tapa Inoxidable 316L</i>	100 x 130



CAIXA DE PASSAGEM QUADRADA | SQUARE JUNCTION BOX | CAJA DE PASO CUADRADA

CÓDIGO CODE CÓDIGO	DESCRIÇÃO DESCRIPTION DESCRIPCIÓN	MEDIDAS ALT X LARG. (MM) MEASUREMENT HIGH. X WID. (MM) MEDIDAS ALT X ANCHO (MM)
08.0008	Caixa de Passagem Quadrada c/regulagem Tampa Plástica <i>Square Junction Box with lid adjustment Plastic Cover</i> <i>Caja De Paso Cuadrada con regulación Tapa Plástica</i>	100 x 120
08.0010	Caixa de Passagem Quadrada c/regulagem Tampa Inox 316L <i>Square Junction Box with lid adjustment Stainless 316L Cover</i> <i>Caja de Paso Cuadrada con regulación Tapa Inoxidable 316L</i>	100 x 120
08.0028	Caixa de Passagem Quadrada c/regulagem Tampa Inox 430 <i>Square Junction Box with lid adjustment Stainless 430 Cover</i> <i>Caja de Paso Cuadrada con regulación Tapa Inoxidable 430</i>	100 x 120



CABO MANGA | SLEEVE CABLE | CABLE MANGA

CÓDIGO CODE CÓDIGO	DESCRIÇÃO DESCRIPTION DESCRIPCIÓN	EMBALAGEM PACKING EMBALAJE
10.0807	Cabo manga 2 x 1mm (2 vias) 2 x 1mm(2-way) Sleeve Cable Cable manga 2 x 1mm (2 vias)	100 m.
10.1130	Cabo manga 4 x 50 (4 vias) 4 x 50 Sleeve Cable (4-way) Cable manga 4 x 50 (4 vias)	100 m.



DEGRAU PLÁSTICO | PLASTIC STEP | ESCALÓN DE PLÁSTICO

CÓDIGO CODE CÓDIGO	DESCRIÇÃO DESCRIPTION DESCRIPCIÓN	MEDIDAS ALT X LARG. (MM) MEASUREMENT HIGH X WID. (MM) MEDIDAS ALT X ANCHO(MM)
13.0001	Degrau Plástico c/ Varão de Latão Plastic Step w/ Brass Rod Escalón de Plástico con Varilla de Latón	39,7 x 560,33
13.0002	Degrau Plástico s/ Varão Plastic Step without Rod Escalón de Plástico sin Varilla	39,7 x 503,96
13.0003	Degrau Plástico c/ Parafuso Plastic Step w/ Screw Escalón de Plástico con Tornillo	39,7 x 560,33



CHUMBADOR ESCADA | POOL LADDER SUPPORT | SOPORTE DE ESCALERA

CÓDIGO CODE CÓDIGO	DESCRIÇÃO DESCRIPTION DESCRIPCIÓN
13.0019	Chumbador Escada Pool Ladder Support Soporte de Escalera



APOIO INOX 304 P/ BANCO E ESCADA | LADDER SUPPORT | SOPORTE DE ESCALERA

CÓDIGO CODE CÓDIGO	DESCRIÇÃO DESCRIPTION DESCRIPCIÓN
13.0004	Apoio Inox 304 para Banco e Escada Pool Ladder Support Stainless 304 Soporte de Escalera Inoxidable 304



DOSADOR DE CLORO PASTILHA | CHLORINE DISPENSER | DOSIFICADOR DE CLORO

CÓDIGO CODE CÓDIGO	DESCRIÇÃO DESCRIPTION DESCRIPCIÓN
03.0030	Dosador de Cloro Pastilha Chlorine Dispenser Dosificador de Cloro



PENEIRA PLÁSTICA MINI | MINI PLASTIC STRAINER | SACA HOJAS PLÁSTICO MINI

CÓDIGO CODE CÓDIGO	DESCRIÇÃO DESCRIPTION DESCRIPCIÓN	PESO WEIGHT PESO	MEDIDAS ALT X LARG. (MM) MEASUREMENT HIGH X WID. (MM) MEDIDAS ALT X AN- CHO (MM)	QUANTIDADE POR CAIXA QUANTITY PER BOX CANTIDAD POR CAJA
04.0022	Peneira Plástica Mini <i>Mini Plastic Strainer</i> <i>Saca Hojas Plástico Mini</i>	105g	370 x 200	20



ESCOVA CURVA MINI | MINI CURVED BRUSH | CEPILLO CURVO MINI

CÓDIGO CODE CÓDIGO	DESCRIÇÃO DESCRIPTION DESCRIPCIÓN	PESO WEIGHT PESO	MEDIDAS ALT X LARG. (MM) MEASUREMENT HIGH X WID. (MM) MEDIDAS ALT X AN- CHO (MM)	QUANTIDADE POR CAIXA QUANTITY PER BOX CANTIDAD POR CAJA
02.0028	Escova Curva Mini <i>Mini Curved Brush</i> <i>Cepillo Curvo Mini</i>	140g	110 x 280	15



ASPIRADOR ASA DELTA MINI | MINI DELTA WING VACUUM | ASPIRADORA "ASA DELTA" MINI

CÓDIGO CODE CÓDIGO	DESCRIÇÃO DESCRIPTION DESCRIPCIÓN	PESO WEIGHT PESO	MEDIDAS ALT X LARG. (MM) MEASUREMENT HIGH X WID. (MM) MEDIDAS ALT X AN- CHO (MM)	QUANTIDADE POR CAIXA QUANTITY PER BOX CANTIDAD POR CAJA
01.0131	Aspirador Asa Delta Mini <i>Mini Delta Wing Vacuum</i> <i>Aspiradora "Asa Delta" Mini</i>	0,666kg	270 x 160	8



ASPIRADOR A VÁCUO | PORTABLE VACUUM CLEANER | ASPIRADORA A VACUO PORTATIL

CÓDIGO CODE CÓDIGO	DESCRIÇÃO DESCRIPTION DESCRIPCIÓN	PESO WEIGHT PESO	MEDIDAS ALT X LARG. (MM) MEASUREMENT HIGH X WID. (MM) MEDIDAS ALT X AN- CHO (MM)	QUANTIDADE POR CAIXA QUANTITY PER BOX CANTIDAD POR CAJA
01.0256	Aspirador a Vácuo Portátil <i>Portable Vacuum Cleaner</i> <i>Aspiradora a Vacuo Portatil</i>	0,396kg	270 x 160	5



MANGUEIRA MINI 3M 25MM | 3M 25MM MINI HOSE | MANGUERA 3M 25MM MINI

CÓDIGO CODE CÓDIGO	DESCRIÇÃO DESCRIPTION DESCRIPCIÓN	PESO WEIGHT PESO	MEDIDAS ALT X LARG. (MM) MEASUREMENT HIGH X WID. (MM) MEDIDAS ALT X AN- CHO (MM)	QUANTIDADE POR CAIXA QUANTITY PER BOX CANTIDAD POR CAJA
01.1108	Mangueira Mini 3M 25mm <i>3M 25mm Mini Hose</i> <i>Manguera 3M 25mm Mini</i>			



KITS DE ACESSÓRIOS

ACCESSORIES SET / JUEGO DE ACCESORIOS



KIT ACESSÓRIOS DE LIMPEZA | CLEANING ACCESSORIES SET | JUEGO DE ACCESORIOS DE LIMPIEZA



CÓDIGO CODE CÓDIGO	DESCRIÇÃO DESCRIPTION DESCRIPCIÓN	QUANTIDADE POR CAIXA QUANTITY PER BOX CANTIDAD POR CAJA
18.0024	1 peneira plástica, 1 escova curva, 1 aspirador asa delta, 1 adaptador c/ rosca e 2 ponteiras <i>1 plastic strainer, 1 curved brush, 1 delta wing vacuum, 1 adapter with thread and 2 tips</i> <i>1 tamiz plástico, 1 cepillo curvo, 1 aspiradora ala delta, 1 adaptador con rosca y 2 punteras</i>	2

KIT LINHA MINI (PLUS) | MINI LINE SET (PLUS) | JUEGO DE LÍNEA MINI (PLUS)



CÓDIGO CODE CÓDIGO	DESCRIÇÃO DESCRIPTION DESCRIPCIÓN	QUANTIDADE POR CAIXA QUANTITY PER BOX CANTIDAD POR CAJA
18.0101	1 peneira plástica mini, 1 aspirador asa delta mini, 1 escova curva mini, 1 clorador médio e 1 mangueira mini <i>1 plastic strainer mini, 1 mini delta wing vacuum, 1 mini curved brush, 1 medium chlorinator and 1 mini hose</i> <i>1 saca hojas plástico mini, 1 aspiradora "asa delta" mini, 1 cepillo curvo mini, 1 clorador mediano y 1 manguera mini</i>	4

KIT LINHA MINI (HOME) | MINI LINE SET (HOME) | JUEGO DE LÍNEA MINI (HOME)



CÓDIGO CODE CÓDIGO	DESCRIÇÃO DESCRIPTION DESCRIPCIÓN	QUANTIDADE POR CAIXA QUANTITY PER BOX CANTIDAD POR CAJA
18.0102	1 peneira plástica mini, 1 aspirador asa delta mini, 1 escova curva mini <i>1 plastic strainer mini, 1 mini delta wing vacuum, 1 mini curved brush</i> <i>1 saca hojas plástico mini, 1 aspiradora "asa delta" mini, 1 cepillo curvo mini</i>	5

KIT DE LIMPEZA SLIM | CLEANING SET SLIM | JUEGO DE LIMPIEZA SLIM



CÓDIGO CODE CÓDIGO	DESCRIÇÃO DESCRIPTION DESCRIPCIÓN	QUANTIDADE POR CAIXA QUANTITY PER BOX CANTIDAD POR CAJA
18.0241	1 peneira plástica, 1 aspirador escova, 1 escova reta, 1 adaptador c/ rosca e 2 ponteiras <i>1 plastic strainer, 1 brush vacuum, 1 straight brush, 1 adapter with thread and 2 tips</i> <i>1 saca hojas plástico, 1 aspiradora cepillos, 1 cepillo recta, 1 adaptador con rosca y 2 punteras</i>	3



LINHA HIDRÁULICA

HYDRAULIC LINE / LINEA HIDRAULICA



DISPOSITIVO DRENO DE FUNDO GRANDE | LARGE DRAIN DEVICE | DISPOSITIVO DRENO DE FONDO GRANDE

CÓDIGO CODE CÓDIGO	DESCRIÇÃO DESCRIPTION DESCRIPCIÓN	DIÂMETRO FRONTAL FRONT DIAMETER DIÁMETRO FRONTAL	CONEXÃO SOBREPOR OVERLAP CONNECTION CONEXIÓN EXTERNA
07.0014	Dispositivo Dreno de Fundo Grande <i>Large Background Drain Device</i> <i>Dispositivo Dreno de Fondo Grande</i>	200mm	50 ou 60mm



TAMPA DRENO DE FUNDO | BACKGROUND DRAIN COVER | REJILLA DE FONDO

CÓDIGO CODE CÓDIGO	DESCRIÇÃO DESCRIPTION DESCRIPCIÓN	DIÂMETRO FRONTAL FRONT DIAMETER DIÁMETRO FRONTAL
12.1006	Tampa Dreno de Fundo Grande <i>Large Bottom Drain Cover</i> <i>Tapa Dreno de Fondo Grande</i>	200mm



TAMPA P/ ESPELHO D'AGUA | SHALLOW WATER DRAIN | DRENO PARA ESPEJO DE AGUA

CÓDIGO CODE CÓDIGO	DESCRIÇÃO DESCRIPTION DESCRIPCIÓN	CONEXÃO CONNECTION CONEXIÓN	DIÂMETRO FRONTAL FRONT DIAMETER DIÁMETRO FRONTAL
12.0049	Tampa para Espelho D'água ABS Branca <i>ABS Shallow Water Drain - White</i> <i>Dreno para Espejo de Agua ABS Blanco</i>	50mm	200mm
12.0050	Tampa para Espelho D'água ABS Cinza <i>ABS Shallow Water Drain - Gray</i> <i>Dreno para Espejo de Agua ABS Gris</i>	50mm	200mm



TAMPA DRENO DE FUNDO ALTA | HIGH BACKGROUND DRAIN COVER | REJILLA DE FONDO ALTA

CÓDIGO CODE CÓDIGO	DESCRIÇÃO DESCRIPTION DESCRIPCIÓN	DIÂMETRO FRONTAL FRONT DIAMETER DIÁMETRO FRONTAL
19.2346	Tampa Dreno de Fundo Alta Branca <i>White High Bottom Drain Cover</i> <i>Tapa Dreno de Fondo Alta Branca</i>	265mm
19.2347	Tampa Dreno de Fundo Alta Cinza <i>Gray High Bottom Drain Cover</i> <i>Tapa Dreno de Fondo Alta Gris</i>	265mm
07.0087	Adaptador cano 50mm para Tampa Dreno de Fundo <i>Bottom Drain Cover 50mm Adapter</i> <i>Adaptador 50mm Tapa Dreno de Fondo</i>	



SKIMMER | SKIMMER | SKIMMER/DESNATADOR

CÓDIGO CODE CÓDIGO	DESCRIÇÃO DESCRIPTION DESCRIPCIÓN	MEDIDAS ALT X LARG. (MM) MEASUREMENT HIGH X'S WID. (MM) MEDIDAS ALT X ANCHO (MM)	CONEXÃO SOBREPOR OVERLAP CONNECTION CONEXIÓN EXTERNA
01.0015	Skimmer (Coadeira) <i>Skimmer</i> <i>Skimmer/Desnatador</i>	259 x 188	50mm
01.0154	Moldura Skimmer Inox 316L <i>Skimmer Frame Stainless 316L</i> <i>Marco Skimmer Inoxidable 316L</i>		



CANHÃO E VÁLVULA | CANNON AND VALVE | BOQUILLA DE HIDROMASAJE

CÓDIGO CODE CÓDIGO	DESCRIÇÃO DESCRIPTION DESCRIPCIÓN	CONEXÃO ENCAIXE INNER CONNECTION CONEXIÓN INTERNA
07.1002	Canhão e Válvula de Hidromassagem <i>Hydromassage Cannon and Valve</i> <i>Cañón y Válvula de Hidromasaje</i>	Dispositivo



CANHÃO E VÁLVULA ALVENARIA E VINIL | CANNON AND VALVE | BOQUILLA DE HIDROMASAJE

CÓDIGO CODE CÓDIGO	DESCRIÇÃO DESCRIPTION DESCRIPCIÓN	CONEXÃO ENCAIXE INNER CONNECTION CONEXIÓN INTERNA
07.0092	Canhão e Válvula de Hidromassagem Alvenaria/Vinil <i>Hydromassage Cannon and Valve</i> <i>Cañón y Válvula de Hidromasaje para Vinil/Membrana</i>	50mm



DISPOSITIVO DE ASPIRAÇÃO AUTOMÁTICO | AUTOMATIC SUCTION FITTING | DISPOSITIVO DE ASPIRACIÓN AUTOMÁTICO

CÓDIGO CODE CÓDIGO	DESCRIÇÃO DESCRIPTION DESCRIPCIÓN	DIÂMETRO FRONTAL FRONT DIAMETER DIÁMETRO FRONTAL
07.0089	Dispositivo de Aspiração c/ Fechamento Automático Rosca 1 1/2 (atende as normas da ABNT 10339) <i>Automatic Suction Fitting</i> <i>Dispositivo de Aspiración Automático</i>	90mm



BOTÃO DE EMERGÊNCIA | EMERGENCY BUTTON | BOTÓN DE EMERGENCIA

CÓDIGO CODE CÓDIGO	DESCRIÇÃO DESCRIPTION DESCRIPCIÓN
38.0003	Botão de Emergência <i>Emergency Button</i> <i>Botón de Emergencia</i>



TORRE DE EMERGÊNCIA | EMERGENCY TOWER | TORRE DE EMERGENCIA

CÓDIGO CODE CÓDIGO	DESCRIÇÃO DESCRIPTION DESCRIPCIÓN	MEDIDAS ALT X LARG. (MM) MEASUREMENT HIGH VS WID. (MM) MEDIDAS ALT X ANCHO (MM)
38.0001	Torre de Emergência Quadrada IP40 <i>Square Emergency Tower IP40</i> <i>Torre de Emergencia Cuadrada IP40</i>	1208 X 80
38.0002	Torre de Emergência Redonda IP40 <i>Round Emergency Tower IP40</i> <i>Torre de Emergencia Redonda IP40</i>	1208 X 80



DISPOSITIVOS DE FIBRA

FIBER FITTING / BOQUILLA PARA FIBRA



DISPOSITIVO DE RETORNO FIBRA | FIBER RETURN FITTING | BOQUILLA DE RETORNO PARA FIBRA

CÓDIGO CODE CÓDIGO	DESCRIÇÃO DESCRIPTION DESCRIPCIÓN	DIÂMETRO FRONTAL FRONT DIAMETER DIÁMETRO FRONTAL	CONEXÃO SOBREPOR OVERLAP CONNECTION CONEXIÓN EXTERNA
07.0004	Dispositivo de Retorno Fibra <i>Fiber Return Fitting</i> <i>Boquilla de Retorno Fibra</i>	98mm	50mm



DISPOSITIVO DE FIBRA ROSCA | FIBER SUCTION FITTING | BOQUILLA DE ASPIRACIÓN PARA FIBRA

CÓDIGO CODE CÓDIGO	DESCRIÇÃO DESCRIPTION DESCRIPCIÓN	DIÂMETRO FRONTAL FRONT DIAMETER DIÁMETRO FRONTAL	CONEXÃO SOBREPOR OVERLAP CONNECTION CONEXIÓN EXTERNA
07.0005	Dispositivo de Fibra Rosca 1 1/2 c/ Tampa <i>Fiber Suction Fitting</i> <i>Boquilla de Aspiración para Fibra</i>	98mm	50mm



DISPOSITIVO DE NÍVEL FIBRA | FIBER LEVEL FITTING | BOQUILLA DE NIVEL PARA FIBRA

CÓDIGO CODE CÓDIGO	DESCRIÇÃO DESCRIPTION DESCRIPCIÓN	DIÂMETRO FRONTAL FRONT DIAMETER DIÁMETRO FRONTAL	CONEXÃO SOBREPOR OVERLAP CONNECTION CONEXIÓN EXTERNA
07.0007	Dispositivo de Nível Fibra <i>Fiber Level Fitting</i> <i>Boquilla de Nivel para Fibra</i>	98mm	50mm



DISPOSITIVO DE HIDROMASSAGEM FIBRA | FIBER HYDROMASSAGE FITTING | BOQUILLA DE HIDROMASAJE PARA FIBRA

CÓDIGO CODE CÓDIGO	DESCRIÇÃO DESCRIPTION DESCRIPCIÓN	DIÂMETRO FRONTAL FRONT DIAMETER DIÁMETRO FRONTAL	CONEXÃO SOBREPOR OVERLAP CONNECTION CONEXIÓN EXTERNA
07.0022	Dispositivo de Hidromassagem Fibra <i>Vinyl Suction Fitting</i> <i>Boquilla de Aspiración para Fibra</i>	98mm	50mm



DISPOSITIVO PARA CASA DE MÁQUINA DE FIBRA | FIBER MACHINE HOME FITTING | BOQUILLA PARA CASA DE MÁQUINAS DE FIBRA

CÓDIGO CODE CÓDIGO	DESCRIÇÃO DESCRIPTION DESCRIPCIÓN	DIÂMETRO FRONTAL FRONT DIAMETER DIÁMETRO FRONTAL	CONEXÃO SOBREPOR OVERLAP CONNECTION CONEXIÓN EXTERNA
07.0170	Dispositivo para Casa de Máquina de Fibra <i>Fiber Machine Home Fitting</i> <i>Boquilla para Casa de Máquina de Fibra</i>	90mm	50mm
07.0220	Dispositivo para Casa de Máquina de Fibra (Cinza) <i>Fiber Machine Home Fitting (Grey)</i> <i>Boquilla para Casa de Máquina de Fibra (Gris)</i>		



DISPOSITIVO DE TAMPA ANTI SUÇÃO | ANTI SUCTION COVER FITTING | BOQUILLA DE TAPA ANTI SUCCIÓN

CÓDIGO CODE CÓDIGO	DESCRIÇÃO DESCRIPTION DESCRIPCIÓN	MEDIDAS ALT X LARG. (MM) MEASUREMENT HIGH X WID. (MM) MEDIDAS ALT X AN- CHO (MM)	ADAPTAÇÃO ADAPTATION ADAPTACION
07.0175	Dispositivo de Tampa Anti-Sucção <i>Anti Suction Cover Fitting</i> <i>Boquilla de Tapa Anti Succión</i>	145 x 100mm	1.1/2" BSP
07.0184	Dispositivo de Tampa Anti-Sucção (Cinza) <i>Anti Suction Cover Fitting (Grey)</i> <i>Boquilla de Tapa Anti Succión (Gris)</i>	145 x 100mm	1.1/2" BSP



DISPOSITIVOS DE FIBRA P&A

FIBER FITTING P&A / BOQUILLA PARA FIBRA P&A



DISPOSITIVO DE RETORNO FIBRA P&A | FIBER P&A RETURN FITTING | BOQUILLA DE RETORNO PARA FIBRA P&A

CÓDIGO CODE CÓDIGO	DESCRIÇÃO DESCRIPTION DESCRIPCIÓN	DIÂMETRO FRONTAL FRONT DIAMETER DIÁMETRO FRONTAL	CONEXÃO SOBREPOR OVERLAP CONNECTION CONEXIÓN EXTERNA
07.0180	Dispositivo de Retorno Fibra P&A <i>Fiber P&A Return Fitting</i> <i>Boquilla de Retorno Fibra P&A</i>	98mm	50mm



DISPOSITIVO DE FIBRA ROSCA P&A | FIBER P&A SUCTION FITTING | BOQUILLA DE ASPIRACIÓN PARA FIBRA P&A

CÓDIGO CODE CÓDIGO	DESCRIÇÃO DESCRIPTION DESCRIPCIÓN	DIÂMETRO FRONTAL FRONT DIAMETER DIÁMETRO FRONTAL	CONEXÃO SOBREPOR OVERLAP CONNECTION CONEXIÓN EXTERNA
07.0181	Dispositivo de Fibra Rosca 1/2 c/ Tampa P&A <i>Fiber P&A Suction Fitting</i> <i>Boquilla de Aspiración para Fibra P&A</i>	98mm	50mm



DISPOSITIVO DE NÍVEL FIBRA P&A | FIBER P&A LEVEL FITTING | BOQUILLA DE NIVEL PARA FIBRA P&A

CÓDIGO CODE CÓDIGO	DESCRIÇÃO DESCRIPTION DESCRIPCIÓN	DIÂMETRO FRONTAL FRONT DIAMETER DIÁMETRO FRONTAL	CONEXÃO SOBREPOR OVERLAP CONNECTION CONEXIÓN EXTERNA
07.0182	Dispositivo de Nível Fibra P&A <i>Fiber P&A Level Fitting</i> <i>Boquilla de Nivel para Fibra P&A</i>	98mm	50mm



DISPOSITIVO HÍBRIDO

HYBRID FITTINGS / DISPOSITIVO HÍBRIDO



DISPOSITIVO DE RETORNO HÍBRIDO | HYBRID RETURN FITTING | BOQUILLA DE RETORNO HÍBRIDO

CÓDIGO CODE CÓDIGO	DESCRIÇÃO DESCRIPTION DESCRIPCION	DIÂMETRO FRONTAL FRONT DIAMETER DIÁMETRO FRONTAL	CONEXÃO SOBREPOR OVERLAP CONNECTION CONEXIÓN EXTERNA
07.0098	Dispositivo de Retorno Híbrido <i>Hybrid Return Fitting</i> <i>Boquilla de Retorno Híbrido</i>	98mm	50mm




DISPOSITIVO DE ROSCA HÍBRIDO | HYBRID SUCTION FITTING | BOQUILLA DE ASPIRACIÓN HÍBRIDO

CÓDIGO CODE CÓDIGO	DESCRIÇÃO DESCRIPTION DESCRIPCION	DIÂMETRO FRONTAL FRONT DIAMETER DIÁMETRO FRONTAL	CONEXÃO SOBREPOR OVERLAP CONNECTION CONEXIÓN EXTERNA
07.0100	Dispositivo Rosca Híbrido 1.1/2 c/ Tampa <i>Hybrid Suction Fitting</i> <i>Boquilla de Aspiración Híbrido</i>	98mm	50mm



DISPOSITIVO DE NÍVEL HÍBRIDO | HYBRID LEVEL FITTING | BOQUILLA DE NIVEL HÍBRIDO

CÓDIGO CODE CÓDIGO	DESCRIÇÃO DESCRIPTION DESCRIPCION	DIÂMETRO FRONTAL FRONT DIAMETER DIÁMETRO FRONTAL	CONEXÃO SOBREPOR OVERLAP CONNECTION CONEXIÓN EXTERNA
07.0099	Dispositivo de Nível Fibra <i>Hybrid Level Fitting</i> <i>Boquilla de Nivel Híbrido</i>	98mm	50mm



KIT HÍBRIDO | HYBRID FLANGE SET | JUEGO FLANGE HÍBRIDO

CÓDIGO CODE CÓDIGO	DESCRIÇÃO DESCRIPTION DESCRIPCION	DIÂMETRO FRONTAL FRONT DIAMETER DIÁMETRO FRONTAL	CONEXÃO SOBREPOR OVERLAP CONNECTION CONEXIÓN EXTERNA
07.0109	Kit Híbrido - Flange Parafuso <i>Hybrid Flange Set</i> <i>Juego Flange Híbrido</i>		



NICHO HÍBRIDO PARA LED | HYBRID FITTING FOR LED | ACOPLÉ HÍBRIDO PARA LED

CÓDIGO CODE CÓDIGO	DESCRIÇÃO DESCRIPTION DESCRIPCION	DIÂMETRO FRONTAL FRONT DIAMETER DIÁMETRO FRONTAL	CONEXÃO SOBREPOR OVERLAP CONNECTION CONEXIÓN EXTERNA
09.0005	Nicho Híbrido para LED <i>Hybrid Fitting for Led</i> <i>Acople Híbrido para Led</i>	98mm	50mm



DISPOSITIVOS DE VINIL

VINYL FITTING / BOQUILLA PARA VINIL



DISPOSITIVO DE RETORNO VINIL / VINYL RETURN FITTING / BOQUILLA DE RETORNO PARA VINIL

CÓDIGO CODE CÓDIGO	DESCRIÇÃO DESCRIPTION DESCRIPCIÓN	DIÂMETRO FRONTAL FRONT DIAMETER DIÁMETRO FRONTAL	CONEXÃO SOBREPOR OVERLAP CONNECTION CONEXIÓN EXTERNA
07.0214	Dispositivo de Retorno Vinil Slim <i>Vinyl Return Slim Fitting</i> <i>Boquilla de Retorno para Vinil Slim</i>	98mm	50mm



DISPOSITIVO DE ROSCA VINIL / VINYL SUCTION FITTING / BOQUILLA DE ASPIRACIÓN PARA VINIL

CÓDIGO CODE CÓDIGO	DESCRIÇÃO DESCRIPTION DESCRIPCIÓN	DIÂMETRO FRONTAL FRONT DIAMETER DIÁMETRO FRONTAL	CONEXÃO SOBREPOR OVERLAP CONNECTION CONEXIÓN EXTERNA
07.0215	Dispositivo de Vinil Rosca 1,1/2 c/ Tampa Slim <i>Vinyl Suction Slim Fitting</i> <i>Boquilla de Aspiración para Vinil Slim</i>	98mm	50mm



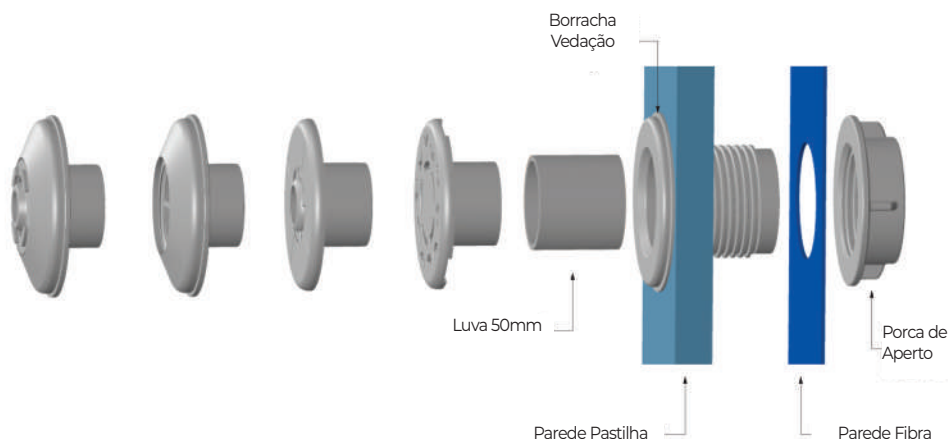
DISPOSITIVO DE NÍVEL VINIL / VINYL LEVEL FITTING / BOQUILLA DE NIVEL PARA VINIL

CÓDIGO CODE CÓDIGO	DESCRIÇÃO DESCRIPTION DESCRIPCIÓN	DIÂMETRO FRONTAL FRONT DIAMETER DIÁMETRO FRONTAL	CONEXÃO SOBREPOR OVERLAP CONNECTION CONEXIÓN EXTERNA
07.0216	Dispositivo de Nível Vinil Slim <i>Vinyl Level Slim Fitting</i> <i>Boquilla de Nivel para Vinil Slim</i>	98mm	50mm



DISPOSITIVOS DE FIBRA C/ PASTILHA

FIBRA CON PASTILLAS / FIBER POOL WITH TILES





DISPOSITIVO P/ FIBRA COM PASTILHA AJUSTÁVEL INOX | STAINLESS STEEL ADJUSTABLE RETURN FITTING FOR FIBER POOL WITH TILES | BOQUILLA AJUSTABLE INOXIDABLE PARA PISCINA DE FIBRA CON PASTILLAS

CÓDIGO CODE CÓDIGO	DESCRIÇÃO DESCRIPTION DESCRIPCIÓN	DIÂMETRO FRONTAL FRONT DIAMETER DIÁMETRO FRONTAL	CONEXÃO SOBREPOR OVERLAP CONNECTION CONEXIÓN EXTERNA
07.0174	Dispositivo para Piscina Fibra com Pastilha Ajustável Inox 316L <i>Stainless Steel 316L Adjustable Return Fitting for Fiber Pool with Tiles</i> <i>Boquilla ajustable Acero Inoxidable 316L para Piscina de Fibra con Pastillas</i>	90mm	50mm



DISPOSITIVO P/ FIBRA COM PASTILHA RETORNO INOX | STAINLESS STEEL RETURN FITTING FOR FIBER POOL WITH TILES | BOQUILLA DE RETORNO INOXIDABLE PARA PISCINA DE FIBRA CON PASTILLAS

CÓDIGO CODE CÓDIGO	DESCRIÇÃO DESCRIPTION DESCRIPCIÓN	DIÂMETRO FRONTAL FRONT DIAMETER DIÁMETRO FRONTAL	CONEXÃO SOBREPOR OVERLAP CONNECTION CONEXIÓN EXTERNA
07.0171	Dispositivo para Piscina Fibra com Pastilha Retorno Inox 316L <i>Stainless Steel 316L Return Fitting for Fiber Pool with Tiles</i> <i>Boquilla de Retorno Acero Inoxidable 316L para Piscina con Pastillas</i>	90mm	50mm



DISPOSITIVO P/ FIBRA COM PASTILHA ROSCA 1,1/2 INOX | STAINLESS STEEL FITTING FOR FIBER POOL WITH TILES | BOQUILLA ASPIRACIÓN INOXIDABLE PARA PISCINA DE FIBRA CON PASTILLAS

CÓDIGO CODE CÓDIGO	DESCRIÇÃO DESCRIPTION DESCRIPCIÓN	DIÂMETRO FRONTAL FRONT DIAMETER DIÁMETRO FRONTAL	CONEXÃO SOBREPOR OVERLAP CONNECTION CONEXIÓN EXTERNA
07.0173	Dispositivo para Piscina Fibra com Pastilha Rosca 1,1/2 Inox 316L <i>Stainless Steel 316L Fitting for Fiber Pool with Tiles</i> <i>Boquilla Aspiración Acero Inoxidable 316L para Piscina de Fibra con Pastillas</i>	90mm	50mm



DISPOSITIVO P/ FIBRA COM PASTILHA NÍVEL INOX | STAINLESS STEEL LEVEL FITTING FOR FIBER POOL WITH TILES | BOQUILLA NIVEL INOXIDABLE PARA PISCINA DE FIBRA CON PASTILLAS

CÓDIGO CODE CÓDIGO	DESCRIÇÃO DESCRIPTION DESCRIPCIÓN	DIÂMETRO FRONTAL FRONT DIAMETER DIÁMETRO FRONTAL	CONEXÃO SOBREPOR OVERLAP CONNECTION CONEXIÓN EXTERNA
07.0172	Dispositivo para Piscina Fibra com Pastilha Nível Inox 316L <i>Stainless Steel 316L Level Fitting for Fiber Pool with Tiles</i> <i>Boquilla Nivel Acero Inoxidable 316L para Piscina de Fibra con Pastillas</i>	90mm	50mm



DISPOSITIVO P/ FIBRA COM PASTILHA PARA LED | LED FITTING FOR FIBER POOL WITH TILES | BOQUILLA LED PARA PISCINA DE FIBRA CON PASTILLAS

CÓDIGO CODE CÓDIGO	DESCRIÇÃO DESCRIPTION DESCRIPCIÓN	DIÂMETRO FRONTAL FRONT DIAMETER DIÁMETRO FRONTAL	CONEXÃO SOBREPOR OVERLAP CONNECTION CONEXIÓN EXTERNA
07.0176	Dispositivo p/ piscinas de Fibra com Pastilha para LED <i>Led Fitting for Fiber Pool with Tiles</i> <i>Boquilla Led para piscinas de Fibra con Pastillas</i>	80mm	50mm





DISPOSITIVOS DE ALVENARIA

CONCRETE POOL FITTING/ BOQUILLA PARA PISCINA HORMIGÓN



DISPOSITIVO DE RETORNO ALVENARIA AJUSTÁVEL | ADJUSTABLE RETURN FITTING FOR CONCRETE POOL | BOQUILLA AJUSTABLE PARA PISCINA HORMIGÓN

CÓDIGO CODE CÓDIGO	DESCRIÇÃO DESCRIPTION DESCRIPCIÓN	DIÂMETRO FRONTAL FRONT DIAMETER DIÁMETRO FRONTAL	CONEXÃO ENCAIXE INNER CONNECTION CONEXIÓN INTERNA
07.0135	Dispositivo de Retorno Alvenaria Ajustável <i>Adjustable Return Fitting for Concrete Pool</i> <i>Boquilla Ajustable para Piscina Hormigón</i>	100mm	50mm
07.0300	Dispositivo de Retorno Alvenaria Ajustável (Cinza) <i>Adjustable Return Fitting for Concrete Pool (Grey)</i> <i>Boquilla Ajustable para Piscina Hormigón (Gris)</i>	100mm	50mm



DISPOSITIVO DE RETORNO ALVENARIA | RETURN FITTING FOR CONCRETE POOL | BOQUILLA PARA PISCINA HORMIGÓN

CÓDIGO CODE CÓDIGO	DESCRIÇÃO DESCRIPTION DESCRIPCIÓN	DIÂMETRO FRONTAL FRONT DIAMETER DIÁMETRO FRONTAL	CONEXÃO ENCAIXE INNER CONNECTION CONEXIÓN INTERNA
07.0013	Dispositivo de Retorno Alvenaria <i>Return Fitting for Concrete Pool</i> <i>Boquilla para Piscina Hormigón</i>	100mm	50mm
07.0301	Dispositivo de Retorno Alvenaria (Cinza) <i>Return Fitting for Concrete Pool (Grey)</i> <i>Boquilla para Piscina Hormigón (Gris)</i>	100mm	50mm



DISPOSITIVO DE ALVENARIA ROSCA | SUCTION FITTING FOR CONCRETE POOL | BOQUILLA DE ASPIRACIÓN PARA HORMIGÓN

CÓDIGO CODE CÓDIGO	DESCRIÇÃO DESCRIPTION DESCRIPCIÓN	DIÂMETRO FRONTAL FRONT DIAMETER DIÁMETRO FRONTAL	CONEXÃO ENCAIXE INNER CONNECTION CONEXIÓN INTERNA
07.0011	Dispositivo de Alvenaria Rosca 1 1/2 c/ Tampa <i>Suction Fitting for Concrete Pool</i> <i>Boquilla de Aspiración para Piscina Hormigón</i>	100mm	50mm
07.0302	Dispositivo de Alvenaria Rosca 1 1/2 c/ Tampa (Cinza) <i>Suction Fitting for Concrete Pool (Grey)</i> <i>Boquilla de Aspiración para Piscina Hormigón (Gris)</i>	100mm	50mm



DISPOSITIVO DE NÍVEL ALVENARIA | LEVEL FITTING FOR CONCRETE POOL | BOQUILLA DE NIVEL PARA HORMIGÓN

CÓDIGO CODE CÓDIGO	DESCRIÇÃO DESCRIPTION DESCRIPCIÓN	DIÂMETRO FRONTAL FRONT DIAMETER DIÁMETRO FRONTAL	CONEXÃO ENCAIXE INNER CONNECTION CONEXIÓN INTERNA
07.0012	Dispositivo de Nível Alvenaria <i>Level Fitting for Concrete Pool</i> <i>Boquilla de Nivel para Piscina Hormigón</i>	90mm	50mm
07.0303	Dispositivo de Nível Alvenaria (Cinza) <i>Level Fitting for Concrete Pool (Grey)</i> <i>Boquilla de Nivel para Piscina Hormigón (Gris)</i>	90mm	50mm



DISPOSITIVO DE RETORNO ALVENARIA AJUSTÁVEL INOX | STAINLESS STEEL ADJUSTABLE RETURN FITTING FOR CONCRETE POOL | BOQUILLA AJUSTABLE PARA PISCINA HORMIGÓN ACERO INOXIDABLE

CÓDIGO CODE CÓDIGO	DESCRIÇÃO DESCRIPTION DESCRIPCIÓN	DIÂMETRO FRONTAL FRONT DIAMETER DIÁMETRO FRONTAL	CONEXÃO ENCAIXE INNER CONNECTION CONEXIÓN INTERNA
07.0136	Dispositivo de Retorno Alvenaria Ajustável Inox 316L <i>Stainless Steel 316L Adjustable Return Fitting for Concrete Pool</i> <i>Boquilla Ajustable para Piscina Hormigón Acero Inoxidable 316L</i>	100mm	50mm



DISPOSITIVO DE RETORNO ALVENARIA INOX | STAINLESS STEEL RETURN FITTING FOR CONCRETE POOL | BOQUILLA DE RETORNO PARA HORMIGÓN ACERO INOXIDABLE

CÓDIGO CODE CÓDIGO	DESCRIÇÃO DESCRIPTION DESCRIPCIÓN	DIÂMETRO FRONTAL FRONT DIAMETER DIÁMETRO FRONTAL	CONEXÃO ENCAIXE INNER CONNECTION CONEXIÓN INTERNA
07.0110	Dispositivo de Retorno Alvenaria Inox 316L <i>Stainless Steel 316L Return Fitting for Concrete Pool</i> <i>Boquilla de Retorno para Hormigón Acero Inoxidable 316L</i>	100mm	50mm



DISPOSITIVO DE ALVENARIA ROSCA INOX | STAINLESS STEEL SUCTION FITTING FOR CONCRETE POOL | BOQUILLA DE ASPIRACIÓN PISCINA HORMIGÓN ACERO INOXIDABLE

CÓDIGO CODE CÓDIGO	DESCRIÇÃO DESCRIPTION DESCRIPCIÓN	DIÂMETRO FRONTAL FRONT DIAMETER DIÁMETRO FRONTAL	CONEXÃO ENCAIXE INNER CONNECTION CONEXIÓN INTERNA
07.0111	Dispositivo de Alvenaria Rosca 1 1/2" Inox 316L c/ Tampa <i>Stainless Steel 316L Fitting for Concrete Pool</i> <i>Boquilla Aspiración Piscina Hormigón Acero Inoxidable 316L</i>	100mm	50mm



DISPOSITIVO DE NÍVEL ALVENARIA INOX | STAINLESS STEEL LEVEL FITTING CONCRETE POOL | BOQUILLA NIVEL PISCINA HORMIGÓN ACERO INOXIDABLE

CÓDIGO CODE CÓDIGO	DESCRIÇÃO DESCRIPTION DESCRIPCIÓN	DIÂMETRO FRONTAL FRONT DIAMETER DIÁMETRO FRONTAL	CONEXÃO ENCAIXE INNER CONNECTION CONEXIÓN INTERNA
07.0112	Dispositivo de Nível Alvenaria Inox 316L <i>Stainless Steel 316L Level Fitting for Concrete Pool</i> <i>Boquilla Nivel Piscina Hormigón Acero Inoxidable 316L</i>	90mm	50mm



TAMPA DRENO P/ ESPELHO D'ÁGUA INOX | STAINLESS STEEL SHALLOW WATER DRAIN | DRENO PARA ESPEJO DE AGUA ACERO INOXIDABLE

CÓDIGO CODE CÓDIGO	DESCRIÇÃO DESCRIPTION DESCRIPCIÓN	DIÂMETRO FRONTAL FRONT DIAMETER DIÁMETRO FRONTAL	CONEXÃO ENCAIXE INNER CONNECTION CONEXIÓN INTERNA
07.0209	Tampa Fechada Dreno P/ Espelho D'água Inox 316L <i>Stainless Steel 316L Closed Shallow Water Drain</i> <i>Dreno para Espejo de Agua Cerrado Acero Inoxidable 316L</i>	142mm	50mm
07.0306	Tampa Aberta Dreno P/ Espelho D'água Inox 316L <i>Stainless Steel 316L Open Shallow Water Drain</i> <i>Dreno para Espejo de Agua Abierto Acero Inoxidable 316L</i>	142mm	50mm



GERADOR DE CLORO

SALT CHLORINATOR / CLORADOR DE SAL



GERADOR DE CLORO / SALT CHLORINATOR / GERADOR DE SAL



CÓDIGO CODE CÓDIGO	DESCRIÇÃO DESCRIPTION DESCRIPCION	CAPACIDADE CAPACITY CAPACIDAD
39.0001	Gerador de Cloro BR-40 <i>Salt Chlorinator BR-40</i> <i>Clorador de Sal BR-40</i>	até 40m ³
39.0002	Gerador de Cloro BR-60 <i>Salt Chlorinator BR-60</i> <i>Clorador de Sal BR-60</i>	até 60m ³
39.0009	Gerador de Cloro BR-100 <i>Salt Chlorinator BR-100</i> <i>Clorador de Sal BR-100</i>	até 100m ³



GERADOR DE CLORO COMPACTO / COMPACT SALT CHLORINATOR / GERADOR DE SAL COMPACTO

CÓDIGO CODE CÓDIGO	DESCRIÇÃO DESCRIPTION DESCRIPCION	CAPACIDADE CAPACITY CAPACIDAD
39.0021	Gerador de Cloro BR 30 (02) <i>Salt Chlorinator BR-30 (02)</i> <i>Clorador de Sal BR-30 (02)</i>	até 30m ³



FONTE GERADOR DE CLORO / SALT CHLORINATOR POWER SUPPLY / FUENTE DE GERADOR DE SAL

CÓDIGO CODE CÓDIGO	DESCRIÇÃO DESCRIPTION DESCRIPCION	TENSÃO VOLTAGE TENSION
20.0045	Fonte Blindada Gerador BR-30, BR-40 <i>Shielded Power Supply Salt Chlorinator BR-30, BR-40</i> <i>Fuente Blindada de Gerador de Sal BR-30, BR-40</i>	24 Vcc
20.0043	Fonte Blindada Gerador BR-60, BR-100 <i>Shielded Power Supply Salt Chlorinator BR-60, BR-100</i> <i>Fuente Blindada de Gerador de Sal BR-60, BR-100</i>	24 Vcc



KIT SAL / SALT KIT / JUEGO DE SAL

CÓDIGO CODE CÓDIGO	DESCRIÇÃO DESCRIPTION DESCRIPCION
32.0007	Kit Sal (Cloreto de Sódio) <i>Salt Kit (Sodium Chloride)</i> <i>Juego de Sal (Cloruro de Sodio)</i>



BRUSTEC

+55 (47) 3350 3770

**Rua Abraão de Souza e Silva
2920, Volta Grande
Brusque-sc, CEP 88355-376**

www.brustec.com.br

